



Centro de Estudios
CESOP
Sociales y de Opinión Pública

NÚM.

5

PULSO CIUDADANO

(indicadores de opinión pública)

Primera quincena de octubre de 2004

Este documento está disponible en: www.diputados.gob.mx/cesop/doctos.htm

PRESENTACIÓN

El objetivo de este documento es ofrecer a Diputados y al personal técnico de esta Cámara, los indicadores de opinión ciudadana más recientes y de interés para los diputados o que forman parte de la agenda legislativa. Sólo se incluyen datos de las diversas empresas o instituciones que son reconocidas por su rigor metodológico.

Los temas incluidos tienen el propósito de enriquecer el debate legislativo y documentar las prioridades y demandas de los ciudadanos. Hay que precisar que esta información no es generada por el CESOP, sino por instituciones y agencias encuestadoras que en cada caso se citan como fuente. Muchos de estos datos han sido recopilados por este Centro de Estudios, o bien nos han sido cedidos, en acuerdo con diferentes convenios de colaboración logrados con varias de las empresas encuestadoras más reconocidas .

Pulso ciudadano ofrece los resultados más relevantes y da a conocer el acervo documental que, sobre estos temas, está disponible en el área de Opinión Pública de este Centro de Estudios.

INDICE

Este trabajo contiene indicadores de opinión sobre:

1. Evaluación del poder legislativo	
Protesta de Asambleístas en la Cámara de Diputados.....	6
Opiniones sobre la reforma al Artículo 122.....	12
2. Opiniones sobre política y acciones del gobierno federal	
Relación entre el gobierno federal y el gobierno del DF.....	18
Reunión Fox-AMLO.....	24
3. Opiniones sobre el desempeño del Gobierno del DF	
Cuarto Informe de Gobierno del DF.....	28
Evaluación de los Jefes delegacionales.....	32
4. Opiniones sobre la figura del desafuero	
Opiniones sobre el desafuero del Jefe de Gobierno del DF.....	40
5. Seguridad Pública y justicia	
Percepción sobre seguridad en el DF.....	49

INDICE

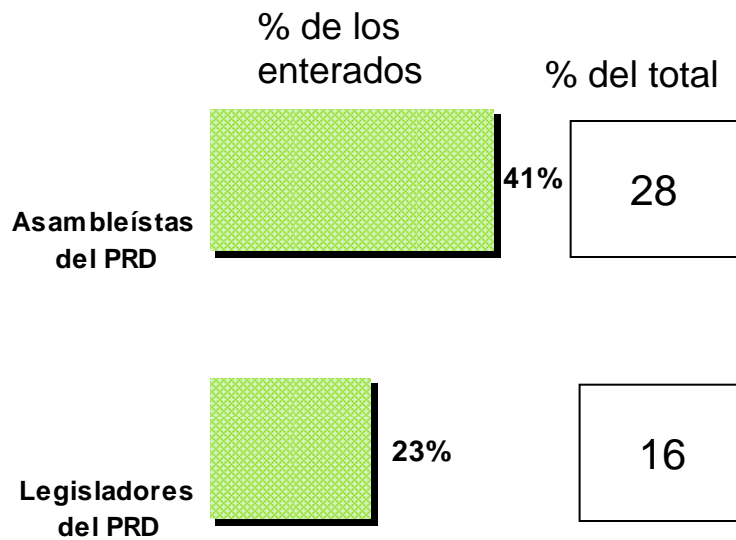
6. Evaluación de las instituciones	
Sistema de salud mexicano.....	58
Percepciones acerca del Ejército.....	64
Evaluación de la Comisión Nacional de Derechos Humanos.....	74
Comparación Internacional: aprobación de mandatarios en América.....	75
7. Cultura Política	
Orgullo Patrio.....	78
Percepciones sobre la democracia en México.....	82
Participación en política de las Primeras Damas.....	93
8. Acontecimientos relevantes en la esfera pública	
Congreso Eucarístico Internacional.....	99
Vitrina metodológica de las encuestas metodológicas.....	100
Temas publicados en los números anteriores.....	105

EVALUACIÓN DEL PODER LEGISLATIVO

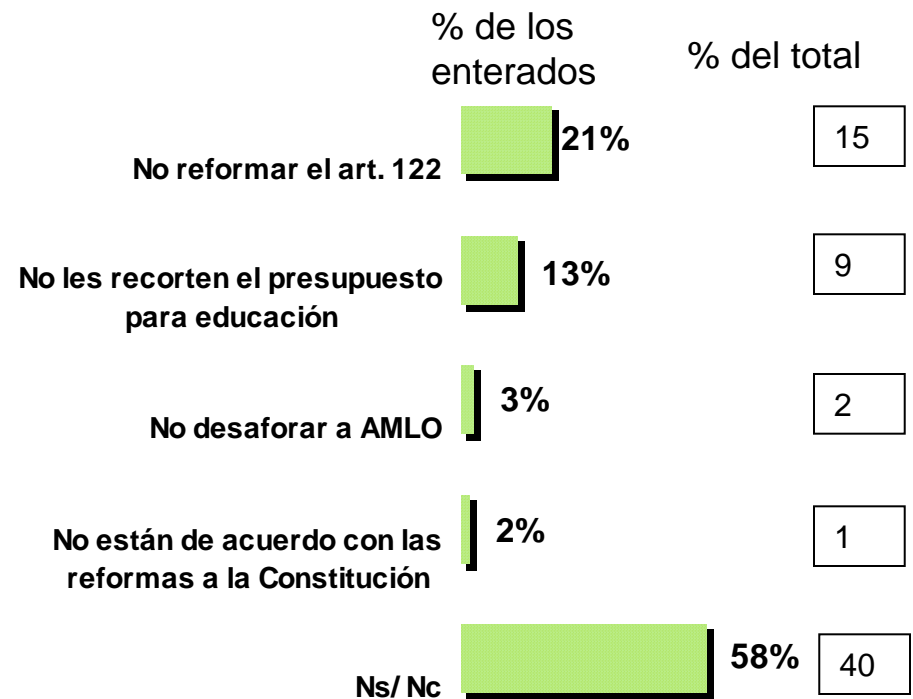
PROTESTA DE ASAMBLEÍSTAS EN LA CÁMARA DE DIPUTADOS

Cifra de los capitalinos con teléfono en su vivienda enterados de la irrupción de diputados de la Asamblea Legislativa del DF a la Cámara de Diputados.	70%
---	------------

Dígame, ¿quiénes interrumpieron la sesión?



Con lo que usted sabe o ha escuchado, ¿qué exigían las personas que entraron violentamente en la Cámara de Diputados?



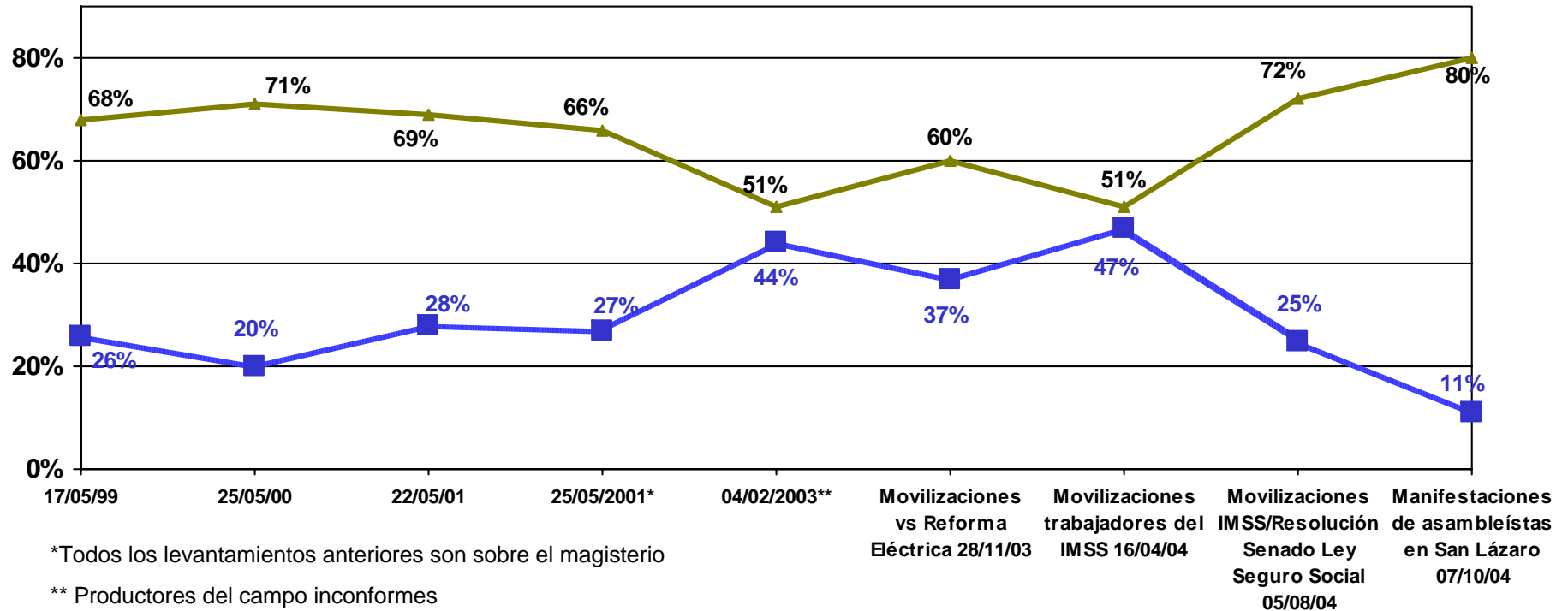
Fuente: *Acontecer Nacional y Opinión Pública*, BGC Ulises Beltrán y Asociados, 11 de octubre de 2004

Telefónica Nacional
 7 de octubre de 2004

PROTESTA DE ASAMBLEÍSTAS EN LA CÁMARA DE DIPUTADOS

¿Simpatiza usted o no con estos manifestantes?

Del porcentaje de enterados



—▲— No simpatiza —■— Sí simpatiza/ en parte

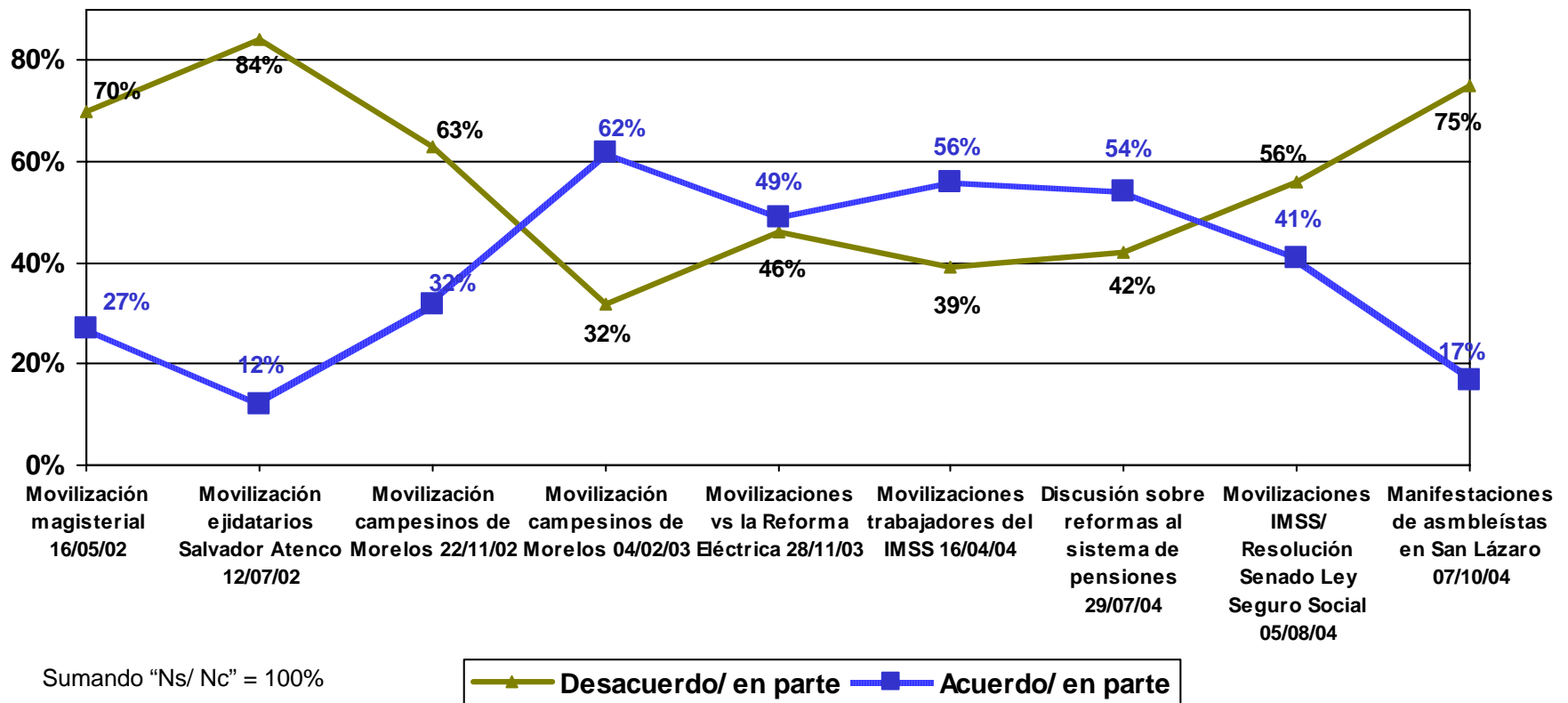
Sumando "Ns/ Nc"= 100%

Fuente: *Acontecer Nacional y Opinión Pública*, BGC Ulises Beltrán y Asociados, 11 de octubre de 2004

Telefónica Nacional
 7 de octubre de 2004

PROTESTA DE ASAMBLEÍSTAS EN LA CÁMARA DE DIPUTADOS

Algunos diputados del PRD de la Asamblea Legislativa del Distrito Federal tomaron las instalaciones para impedir que se aprueben cambios a la Constitución. ¿Está usted de acuerdo o en desacuerdo con este tipo de acciones de los asambleístas del DF para lograr la satisfacción a sus demandas?

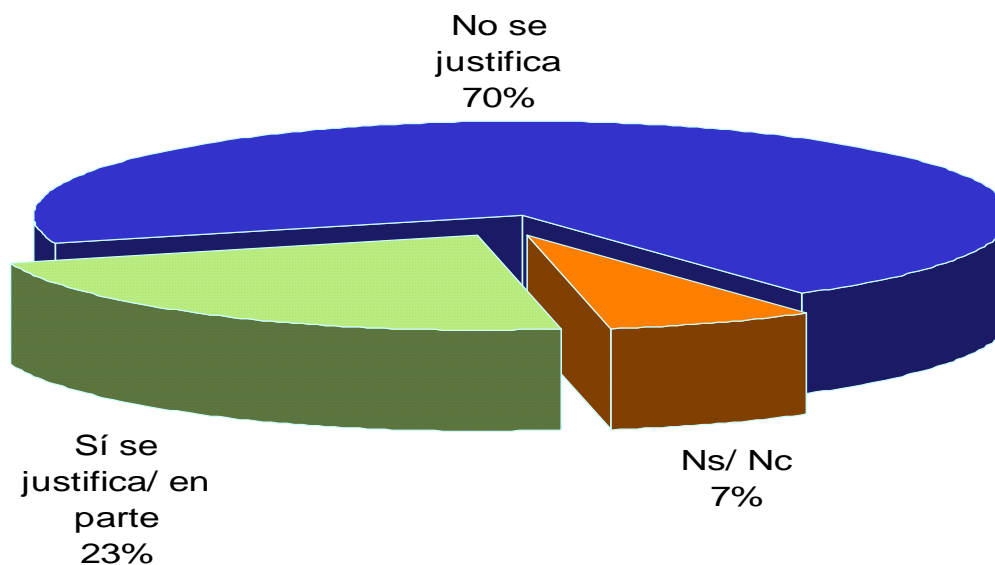


Fuente: *Acontecer Nacional y Opinión Pública*, BGC Ulises Beltrán y Asociados, 11 de octubre de 2004

Telefónica Nacional
 7 de octubre de 2004

PROTESTA DE ASAMBLEÍSTAS EN LA CÁMARA DE DIPUTADOS

Los legisladores del PRD se oponen a que se cambie la Constitución para que los servicios educativos de preescolar, primaria y secundaria pasen a ser responsabilidad del gobierno del DF ya que afectaría el presupuesto de la Ciudad. En su opinión, ¿este asunto justifica o no la forma de protesta de los legisladores del PRD?



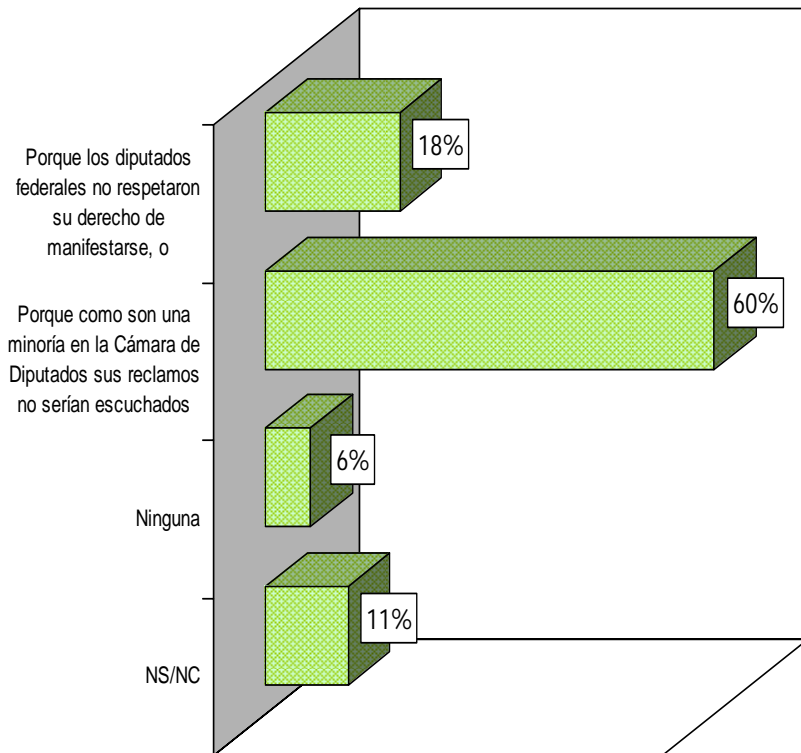
Fuente: *Acontecer Nacional y Opinión Pública*, BGC Ulises Beltrán y Asociados, 11 de octubre de 2004

Telefónica
Nacional
7 de octubre de 2004

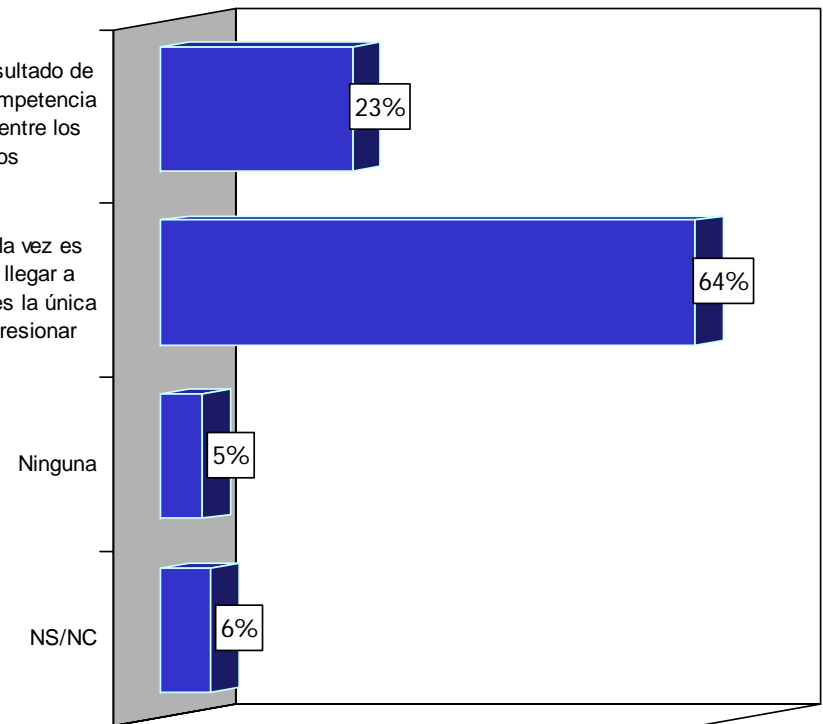
PROTESTA DE ASAMBLEÍSTAS EN LA CÁMARA DE DIPUTADOS

¿Por qué cree usted que los legisladores del PRD protestaron de esta forma ...?

Cada vez son más frecuentes las protestas y disturbios en la Cámara de Diputados. ¿Por qué cree que ocurre esto ...?



Sumando "Ambas" = 100%



Sumando "Ambas" = 100%

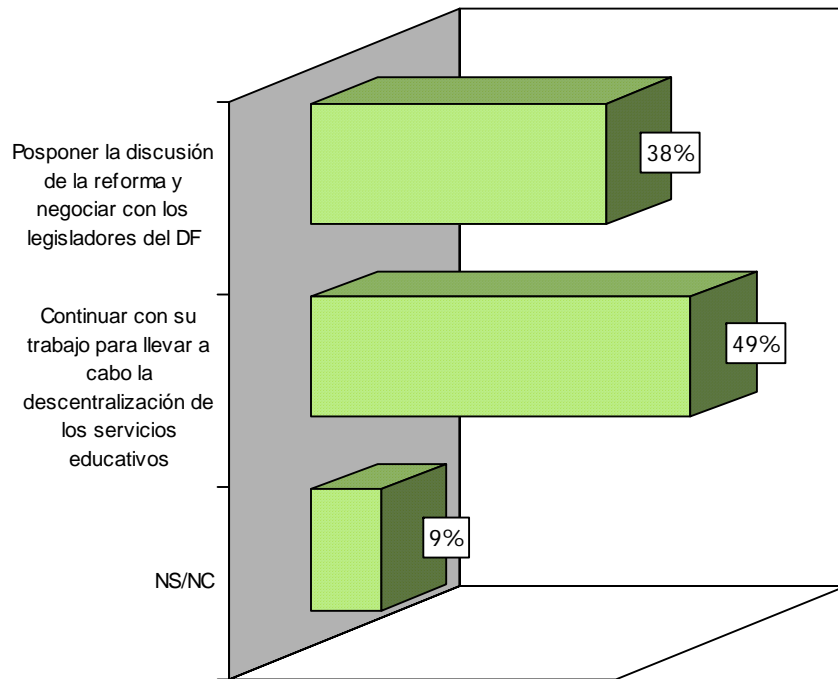
Fuente: *Acontecer Nacional y Opinión Pública*, BGC Ulises Beltrán y Asociados, 11 de octubre de 2004

Telefónica Nacional
 7 de octubre de 2004

PROTESTA DE ASAMBLEÍSTAS EN LA CÁMARA DE DIPUTADOS

A raíz de lo ocurrido, ¿qué cree que debe hacer la Cámara de Diputados ...?

A raíz de este incidente en la Cámara de Diputados, ¿su opinión sobre ... mejoró o empeoró?



Sumando "Ninguna" = 100%

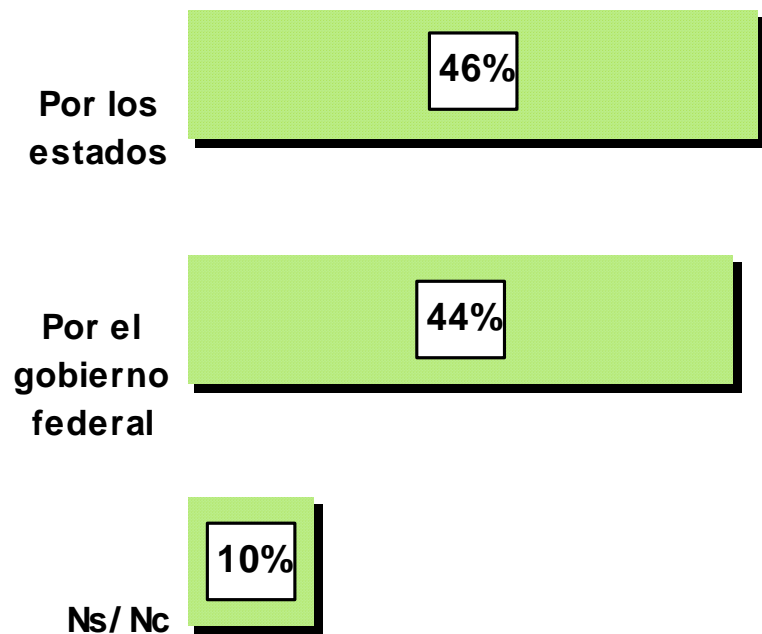
	Mejóro	Igual de bien	Igual de mal	Empeoró	Ns/ NC
Los legisladores federales	13%	1%	5%	67%	14%
Los legisladores del PRD	15%	1%	3%	68%	13%

Fuente: *Acontecer Nacional y Opinión Pública*, BGC Ulises Beltrán y Asociados, 11 de octubre de 2004

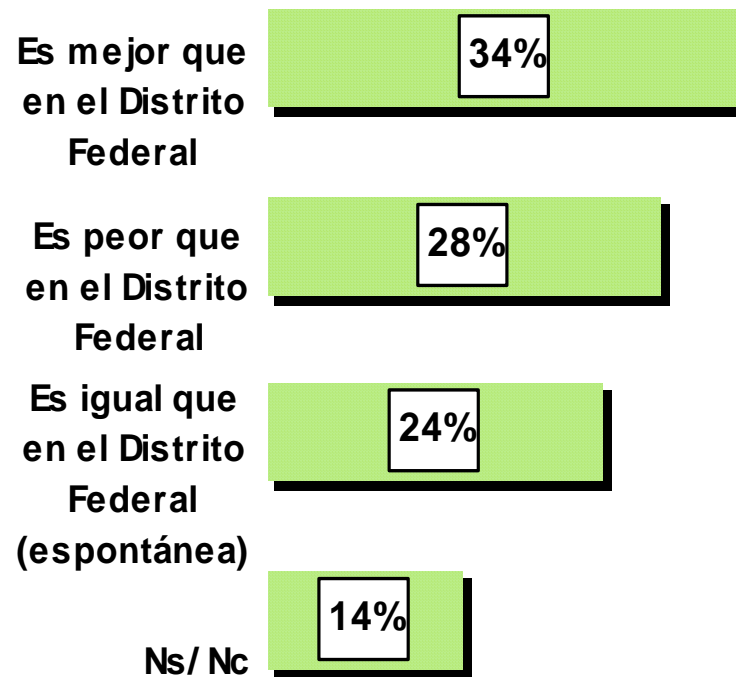
Telefónica
 Nacional
 7 de octubre de 2004

OPINIONES SOBRE LA REFORMA AL ARTÍCULO 122

En su opinión, ¿los servicios educativos deben ser administrados por los estados o por el gobierno federal?



Desde 1992 los servicios educativos están a cargo de los estados, excepto en el Distrito Federal. ¿Usted diría que la educación en su estado es mejor o peor que en el Distrito Federal?

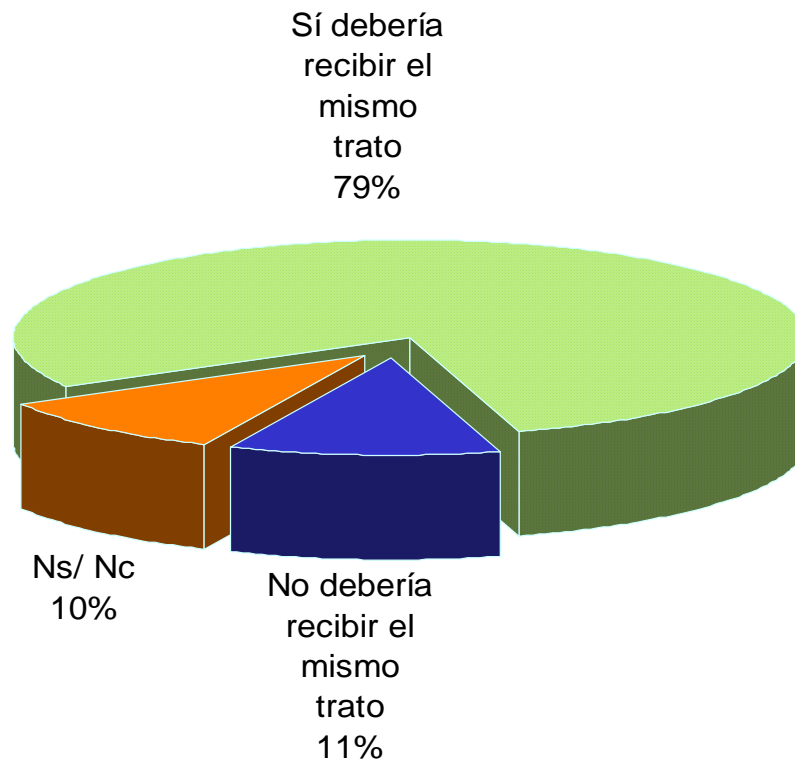


Fuente: Parametría, Carta paramétrica, 8 de octubre de 2004.

Vivienda Nacional
10-13 de septiembre de 2004

OPINIONES SOBRE LA REFORMA AL ARTÍCULO 122

Actualmente el Distrito Federal es el único estado que no administra sus servicios educativos. En su opinión, ¿el DF debería o no recibir el mismo trato que el resto de los estados?



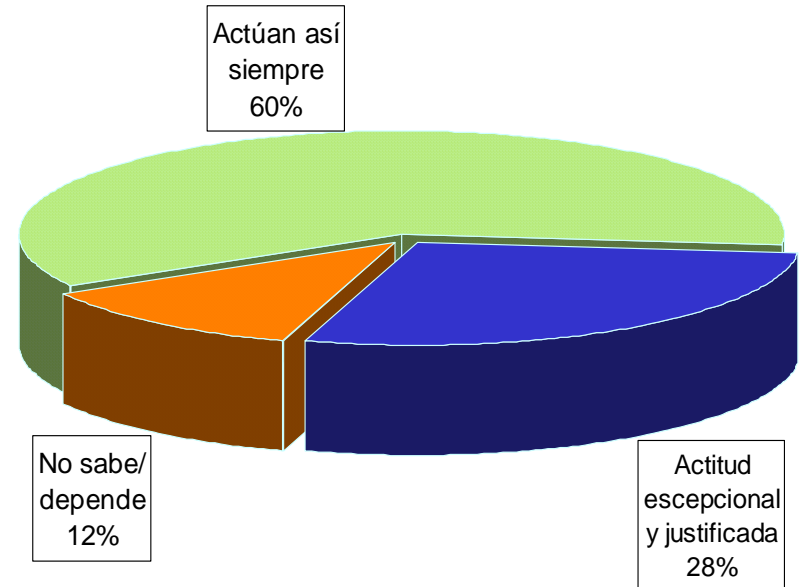
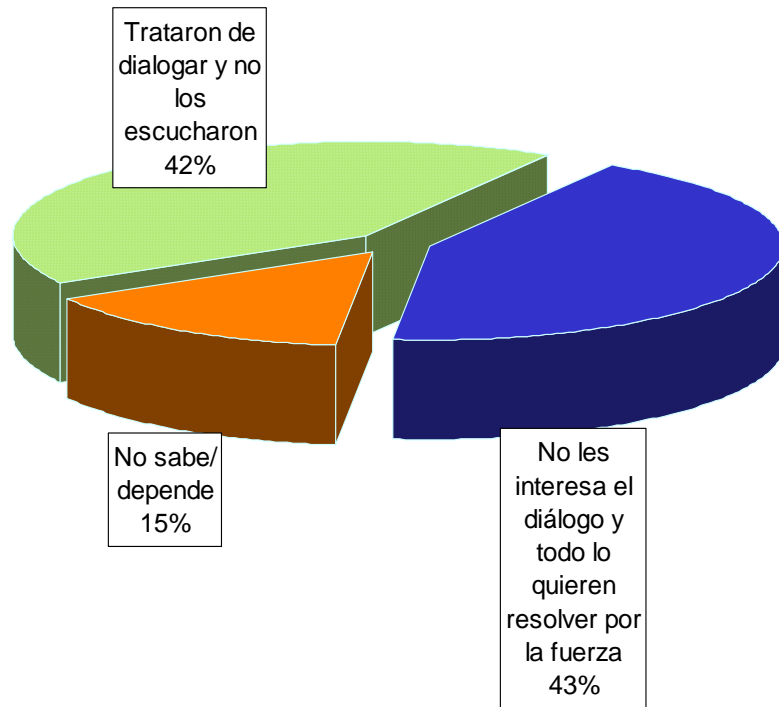
Fuente: Parametría, Carta paramétrica, 8 de octubre de 2004.

Vivienda
Nacional
10-13 de septiembre de 2004

OPINIONES SOBRE LA REFORMA AL ARTÍCULO 122

Hace unos días diputados del PRD entraron de manera atropellada a la Cámara de Diputados para impedir que se discutiera la reforma al artículo 122, que significaría un recorte al presupuesto del DF. Usted cree que los perredistas:

¿Usted cree que este tipo de presión de los perredistas es una excepción que está justificada por lo delicado que es este asunto para la Ciudad, o cree que este tipo de presión es normal entre los perredistas y siempre actúan y van a actuar así cada vez que la mayoría no los asista?

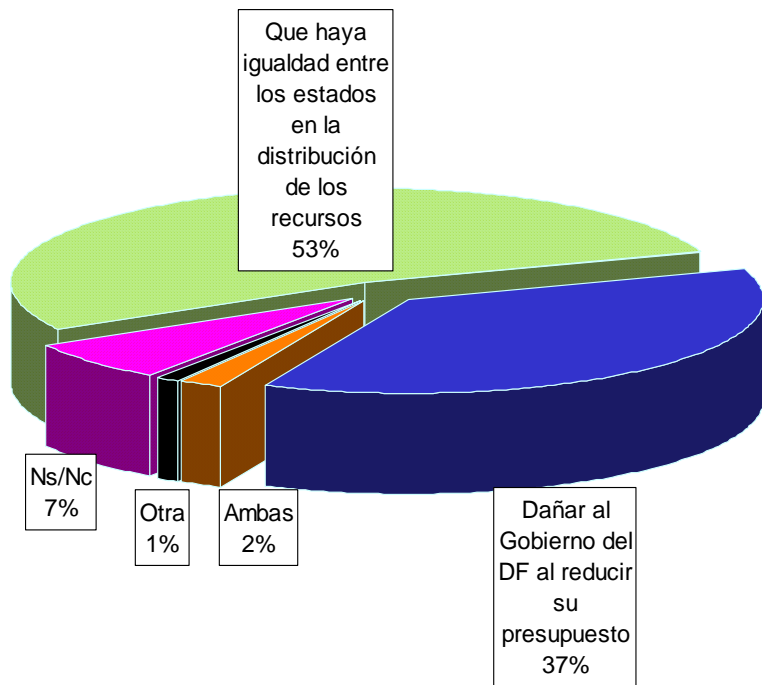


Telefónica Nacional
 9 de octubre de 2004

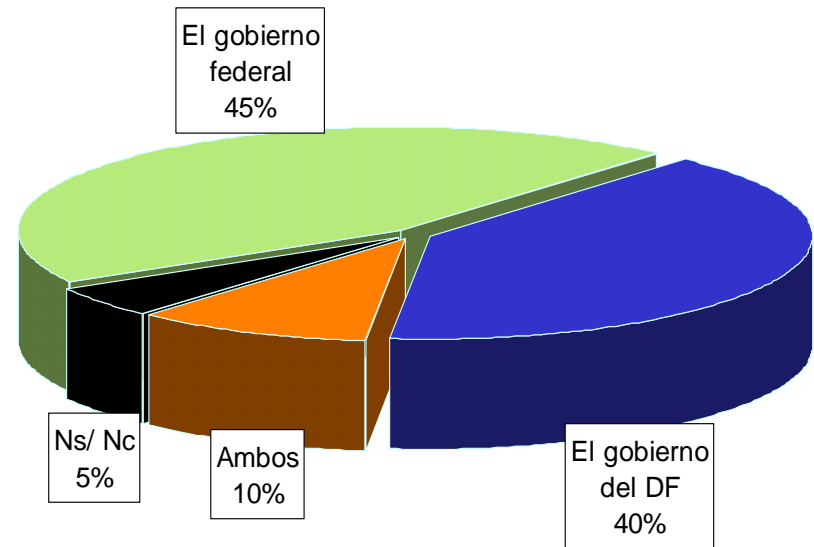
Fuente: *Milenio*, 13 de octubre de 2004, pp. 1 y 6.

OPINIONES SOBRE LA REFORMA AL ARTÍCULO 122

¿Cuál cree que es el principal objetivo de la reforma que obliga al DF a pagar parte del gasto educativo?



¿Quién cree que debe financiar la educación básica y pública que se imparte en la ciudad?

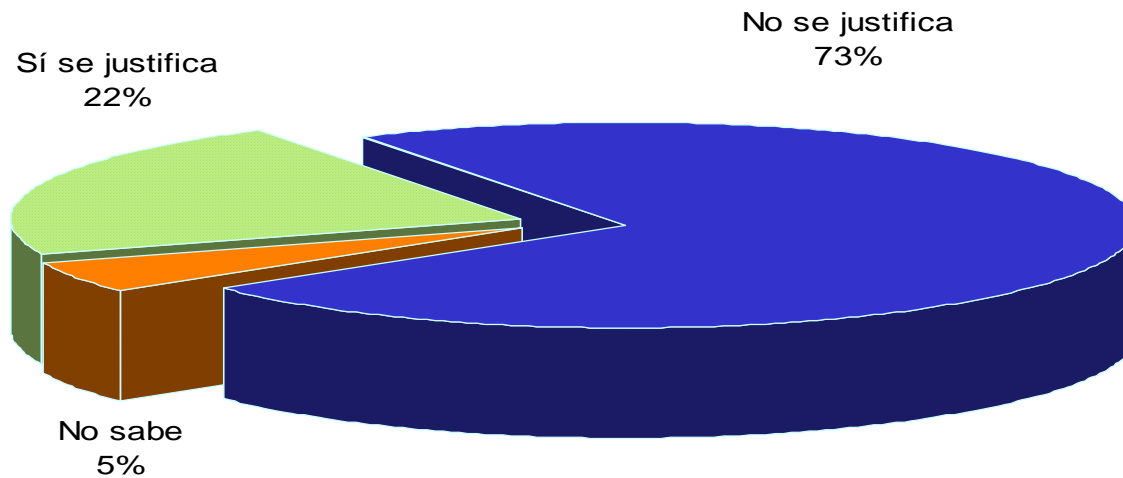


Telefónica
 DF
 9 de octubre de 2004

Fuente: *Reforma*, 13 de octubre de 2004, p. 1B.

OPINIONES SOBRE LA REFORMA AL ARTÍCULO 122

¿Se justifica o no se justifica que los asambleístas del PRD hayan tomado la Cámara de Diputados?



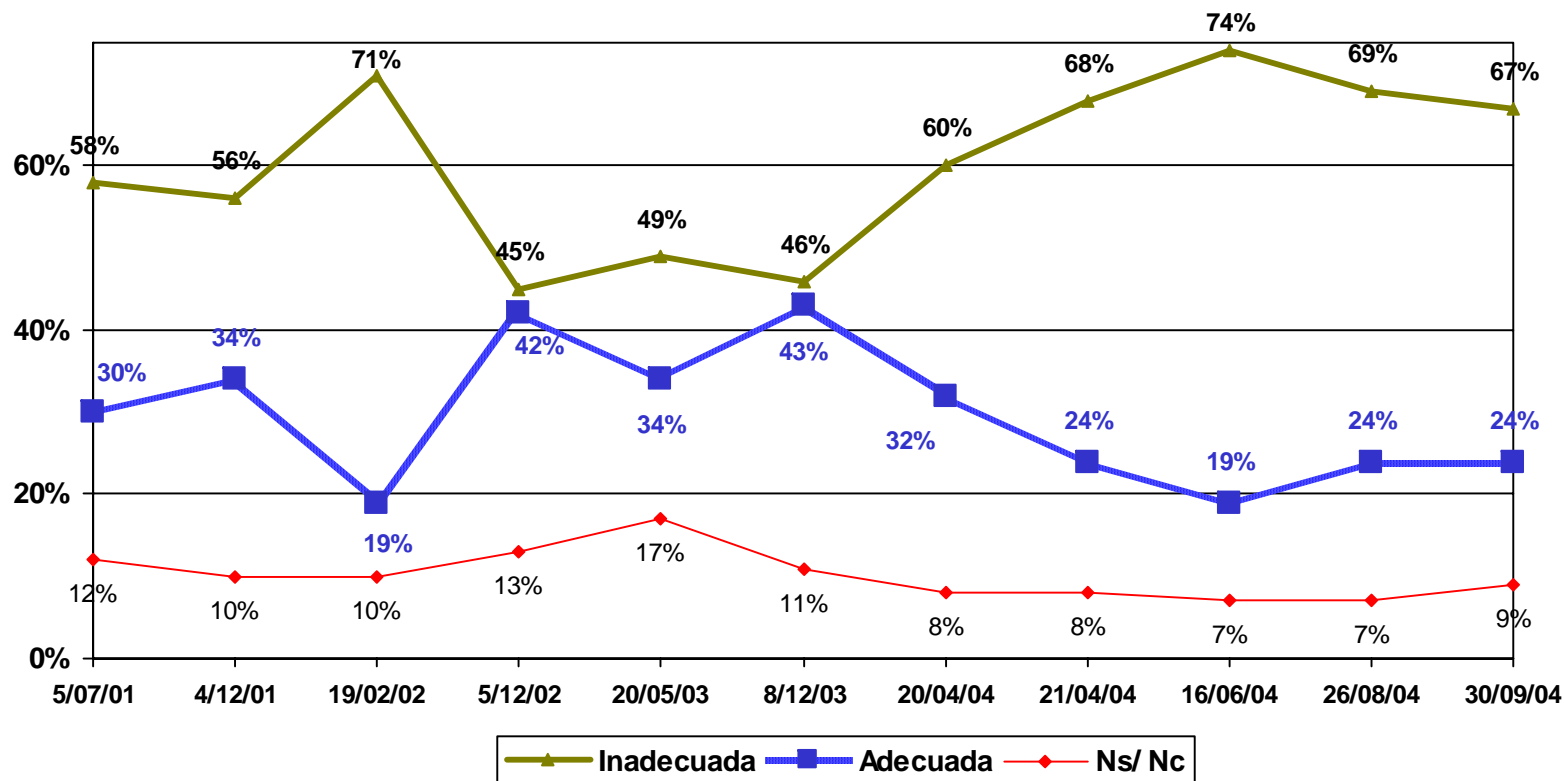
Fuente: *Reforma*, 13 de octubre de 2004, p. 1B.

Telefónica
DF
9 de octubre de 2004

OPINIONES SOBRE POLÍTICA Y ACCIONES DEL GOBIERNO FEDERAL

RELACIÓN ENTRE EL GOBIERNO FEDERAL Y EL GOBIERNO DEL DF

Con lo que usted sabe ha visto o ha oído, ¿cómo calificaría la relación de López Obrador con el presidente Fox ...?

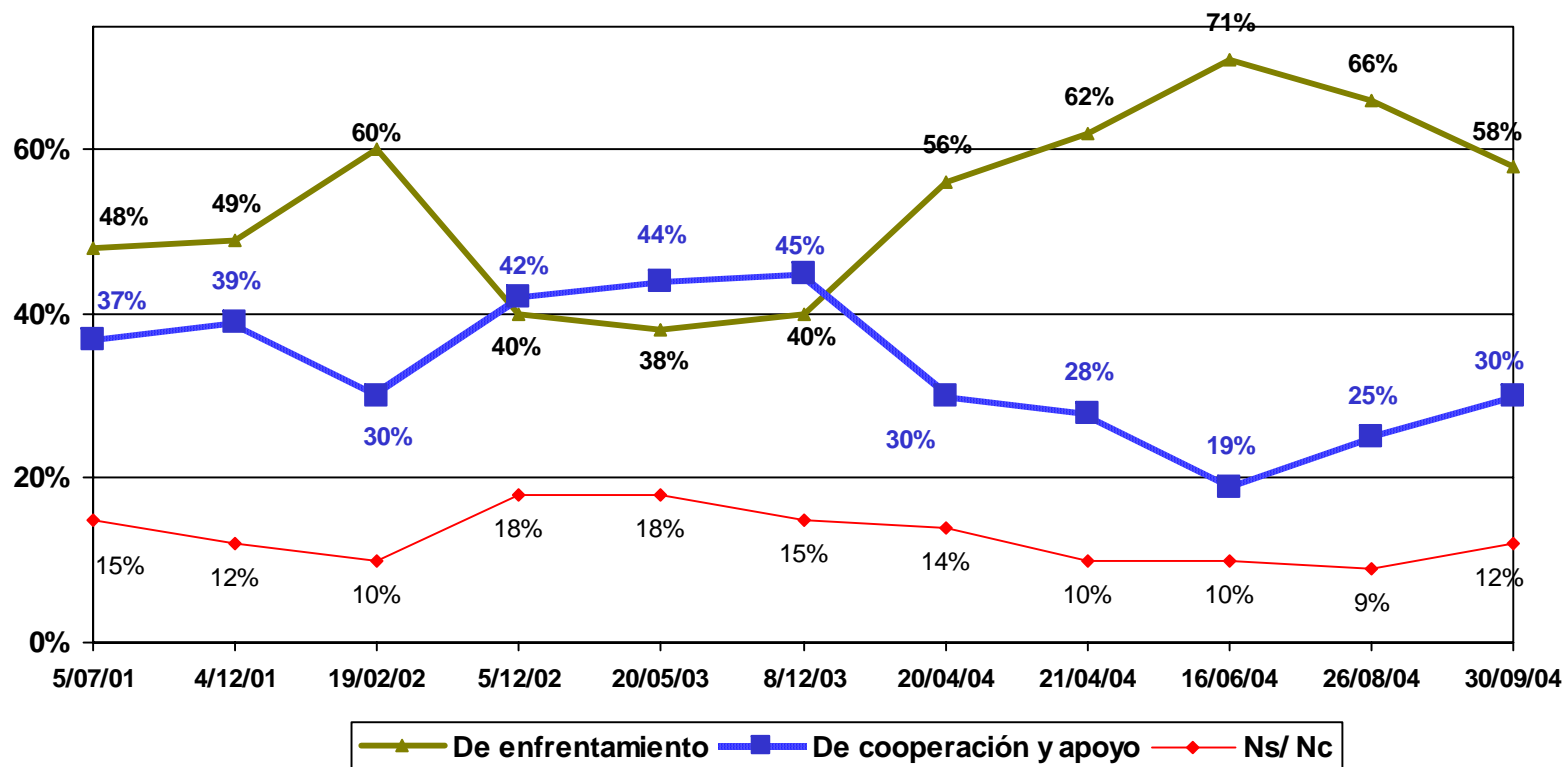


Fuente: *Acontecer Nacional y Opinión Pública*, BGC Ulises Beltrán y Asociados, 4 de octubre de 2004

Telefónica
 Nacional
 30 de septiembre de 2004

RELACIÓN ENTRE EL GOBIERNO FEDERAL Y EL GOBIERNO DEL DF

Con lo que usted sabe ha visto o ha oído, ¿cómo calificaría la relación de López Obrador con el presidente Fox ...?

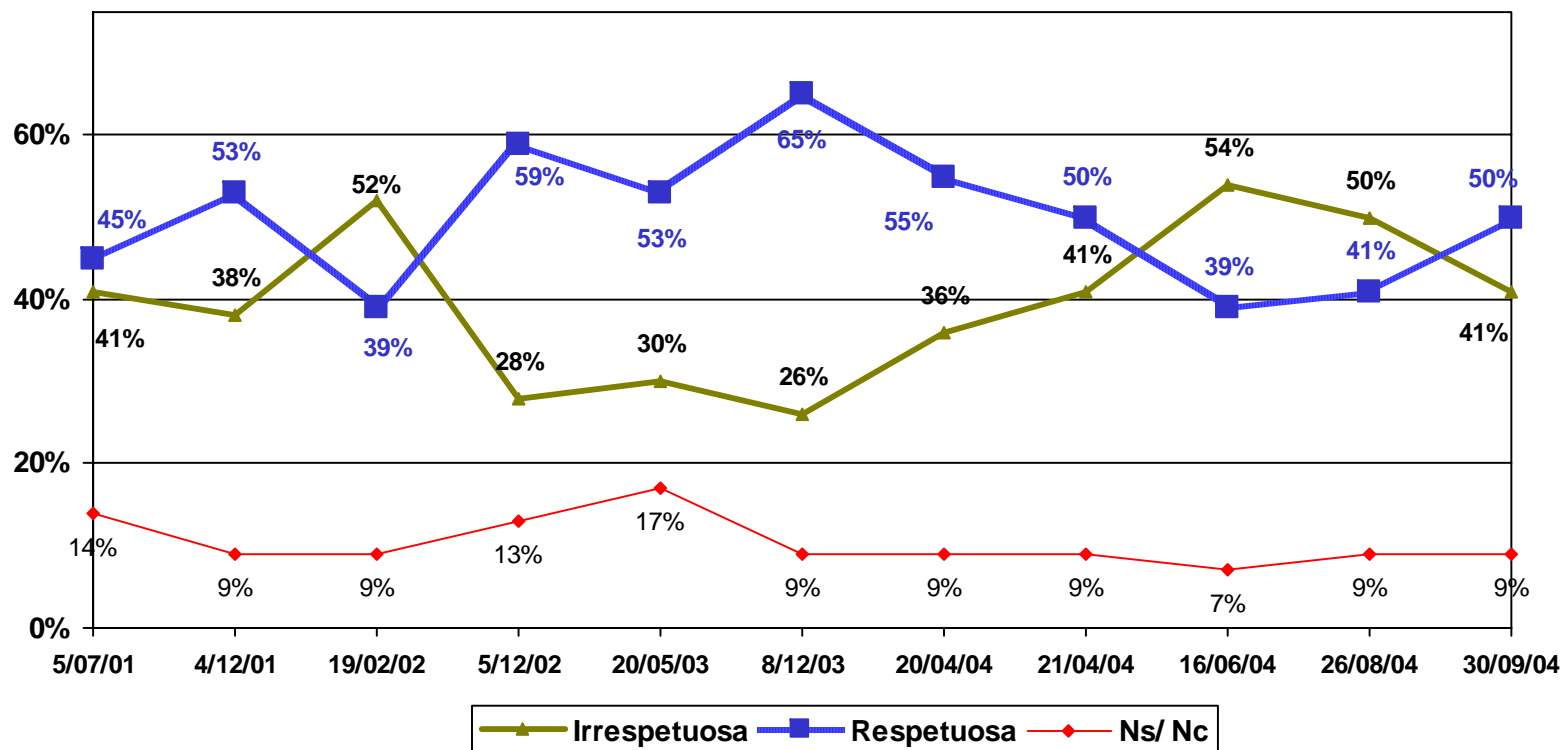


Telefónica
 Nacional
 30 de septiembre de 2004

Fuente: *Acontecer Nacional y Opinión Pública*, BGC Ulises Beltrán y Asociados, 4 de octubre de 2004

RELACIÓN ENTRE EL GOBIERNO FEDERAL Y EL GOBIERNO DEL DF

Con lo que usted sabe ha visto o ha oído, ¿cómo calificaría la relación de López Obrador con el presidente Fox ...?

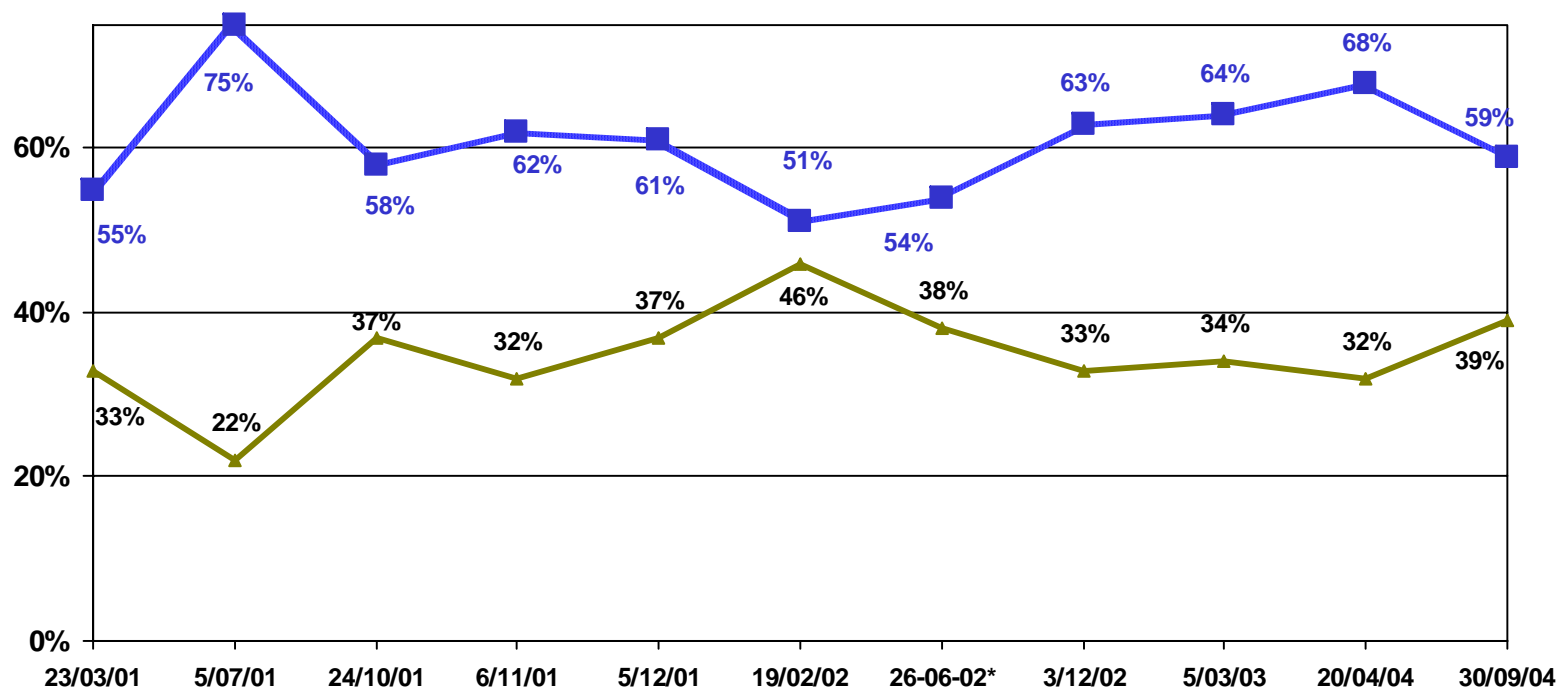


Fuente: *Acontecer Nacional y Opinión Pública*, BGC Ulises Beltrán y Asociados, 4 de octubre de 2004

Telefónica
 Nacional
 30 de septiembre de 2004

RELACIÓN ENTRE EL GOBIERNO FEDERAL Y EL GOBIERNO DEL DF

Con lo que usted sabe ha visto o ha oído, ¿a usted le gusta o no el estilo personal de gobernar de Vicente Fox?



•Se preguntó: sí le gusta o no le gusta

Sumando "Ns/ Nc" =100%

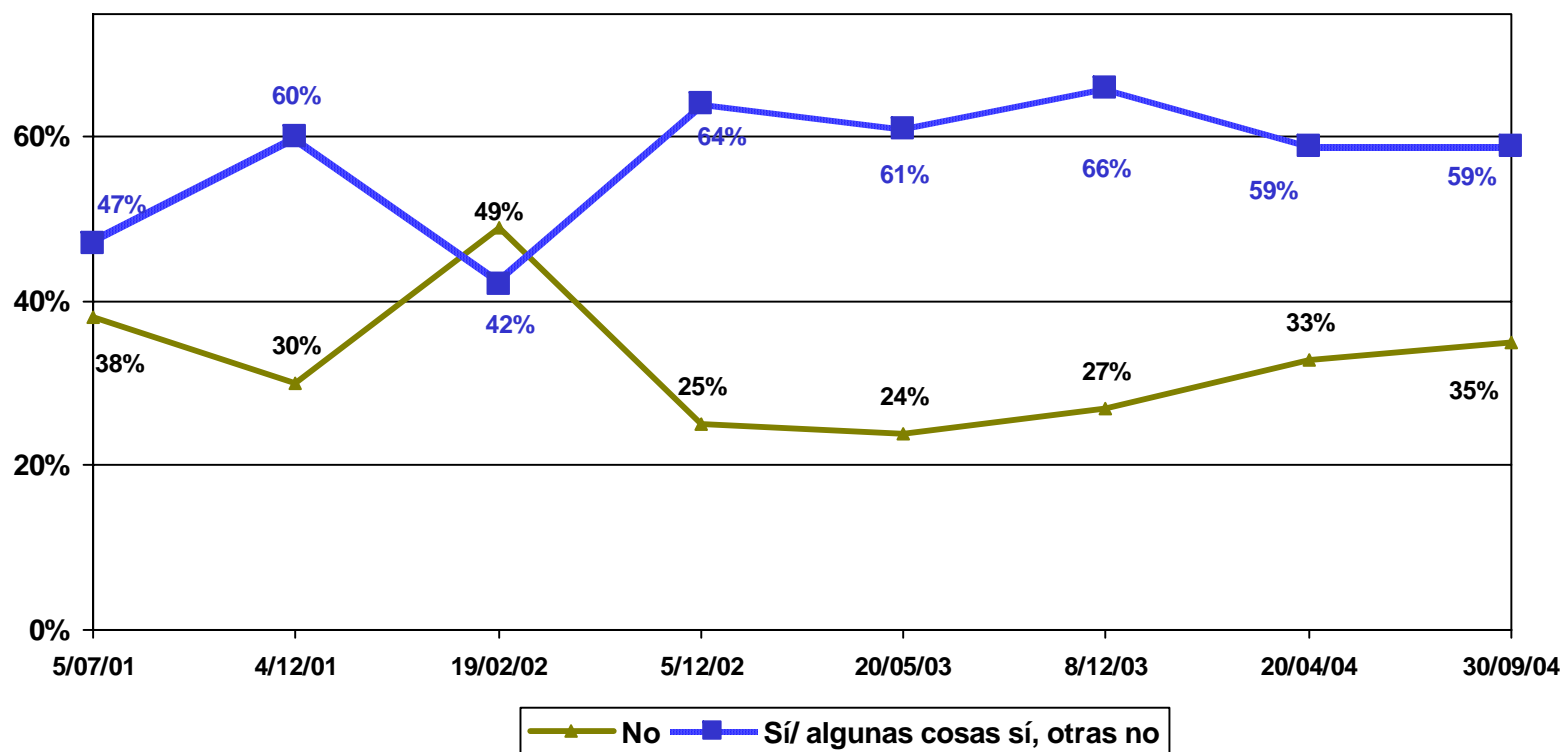
—▲— No —■— Sí/ algunas cosas sí, otras no

Fuente: *Acontecer Nacional y Opinión Pública*, BGC Ulises Beltrán y Asociados, 4 de octubre de 2004

Telefónica
 Nacional
 30 de septiembre de 2004

RELACIÓN ENTRE EL GOBIERNO FEDERAL Y EL GOBIERNO DEL DF

¿A usted le gusta o no el estilo personal de gobernar de AMLO?

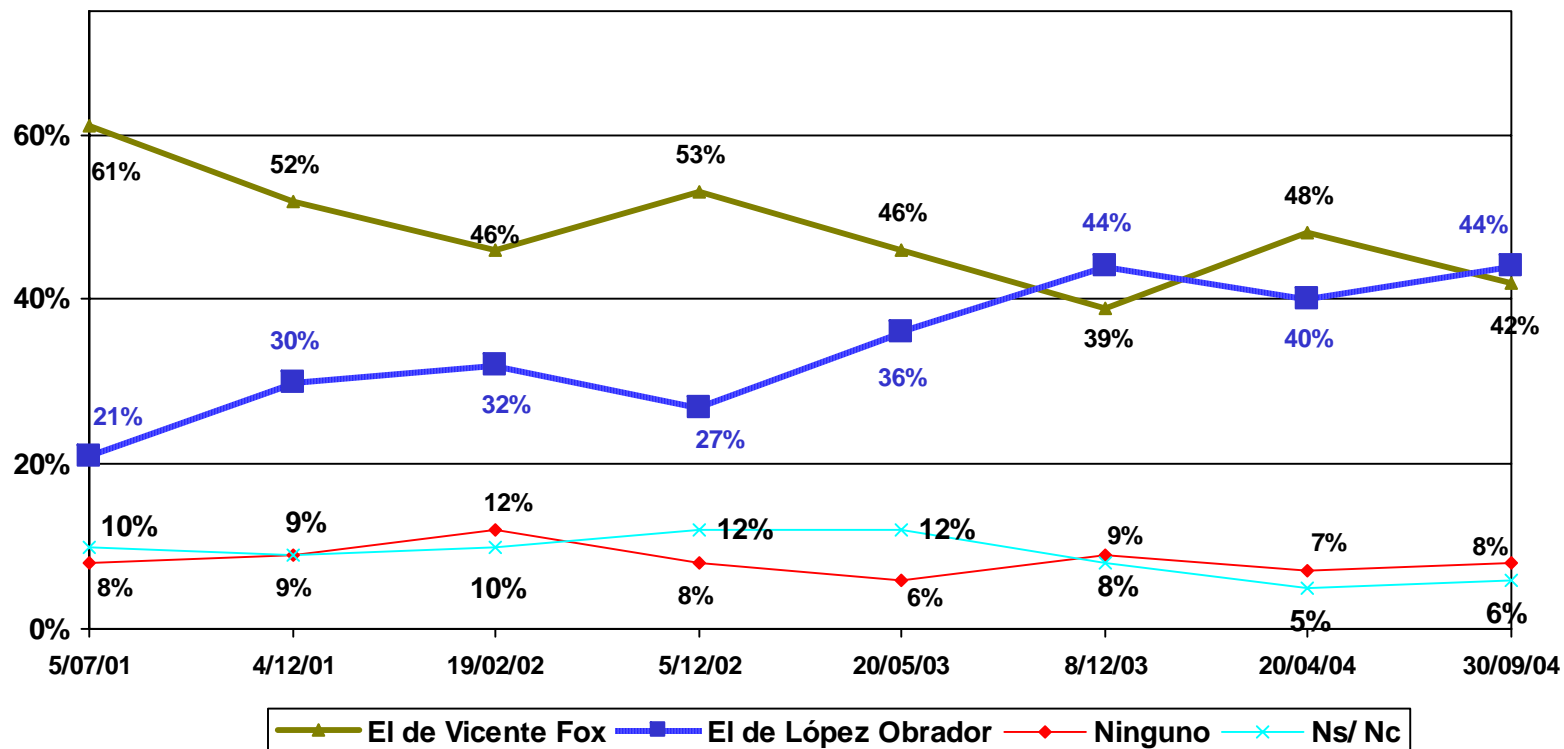


Fuente: *Acontecer Nacional y Opinión Pública*, BGC Ulises Beltrán y Asociados, 4 de octubre de 2004

Telefónica
Nacional
30 de septiembre de 2004

RELACIÓN ENTRE EL GOBIERNO FEDERAL Y EL GOBIERNO DEL DF

Entre el estilo de gobernar de AMLO y el estilo de Fox, ¿cuál le gusta a usted más?

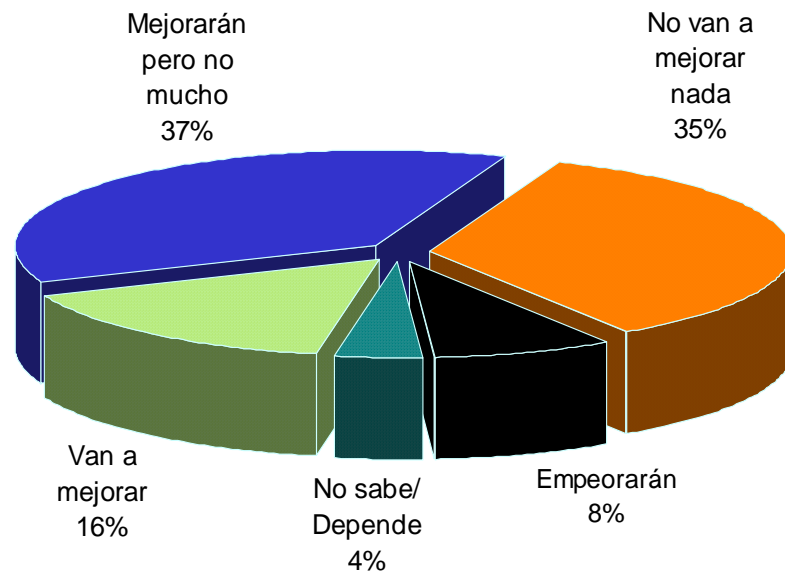


Fuente: *Acontecer Nacional y Opinión Pública*, BGC Ulises Beltrán y Asociados, 4 de octubre de 2004

Telefónica
 Nacional
 30 de septiembre de 2004

REUNIÓN FOX-AMLO

¿Cómo cree usted que van a quedar las relaciones entre Fox y López Obrador después de la reunión del miércoles 29?



Telefónica Nacional
 27 de septiembre de 2004

¿Suponga que se va a hacer un telenovela sobre la reunión entre Fox y AMLO. ¿Qué le parecería que esa telenovela se llamara...?

	Perfecto	Más o menos	No viene al caso	No sabe/Depende
Amigos y rivales	48%	14%	32%	6%
Cuna de lobos	33%	18%	45%	4%
Nada personal	32%	20%	42%	6%
Mundo de juguete	29%	13%	51%	7%
Bodas de odio	28%	14%	54%	4%
Soñadoras	27%	17%	50%	6%
El maleficio	20%	18%	55%	7%
Cómplices al rescate	16%	16%	63%	5%
Andrés Manuel Garatuza	13%	12%	66%	9%
Amar otra vez	12%	10%	71%	7%
Amor real	9%	9%	77%	5%

Fuente: *Milenio*, 29 de septiembre del 2004, pp. 1 y 7.

REUNIÓN FOX-AMLO

Hace unos meses López Obrador le pidió una cita al presidente Fox y no se la concedió y ahora sí le concede la cita. Le voy a leer algunas opiniones del porqué de este cambio de actitud. Para cada una, por favor dígame si usted está de acuerdo con esa opinión o no.

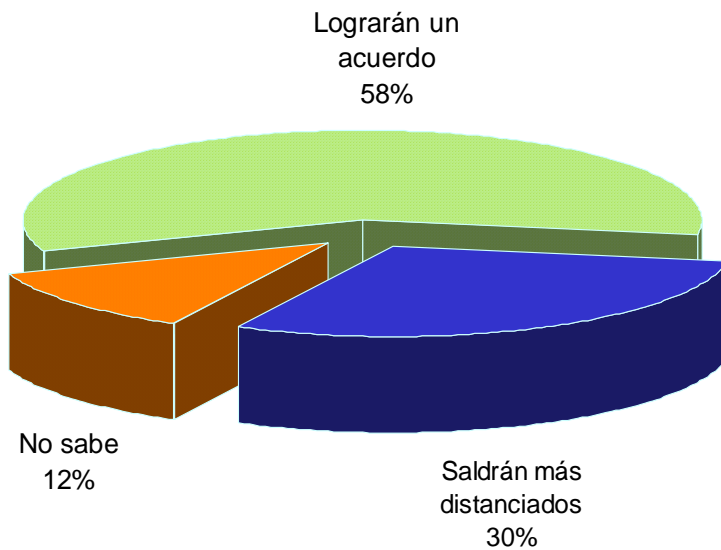
	De acuerdo	En parte sí, en parte no	En desacuerdo	No sabe/ depende
Fox le dio la cita por la presión de la marcha del PRD en apoyo de López Obrador. ¿Usted está de acuerdo con esta opinión o no?	37%	12%	38%	12%
Fox le dio la cita porque sabe que van a desaforarlo y antes quiere hacer creer que tiene buenas relaciones con el jefe de gobierno. ¿Usted está de acuerdo con esta opinión o no?	36%	12%	43%	9%
Fox le dio la cita por las dudas que ha generado su reunión con el presidente de la Suprema Corte de Justicia. ¿Usted está de acuerdo con esta opinión o no?	35%	11%	40%	14%
Fox le dio la cita porque sabe que no lo van a desaforar y quiere limar asperezas con él. ¿Usted está de acuerdo con esta opinión o no?	33%	14%	45%	8%

Telefónica
 Nacional
 27 de septiembre de 2004

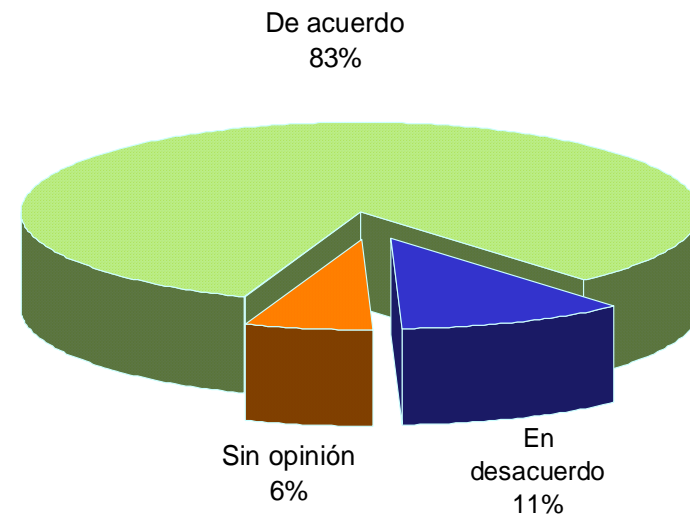
Fuente: *Milenio*, 29 de septiembre del 2004, pp. 1 y 7.

REUNIÓN FOX-AMLO

¿Cree que Fox y López Obrador lograrán algún acuerdo o cree que saldrán más distanciados de su encuentro de hoy?



¿Está de acuerdo con que se reúnan el Presidente Fox y el Jefe de Gobierno Andrés Manuel López Obrador?



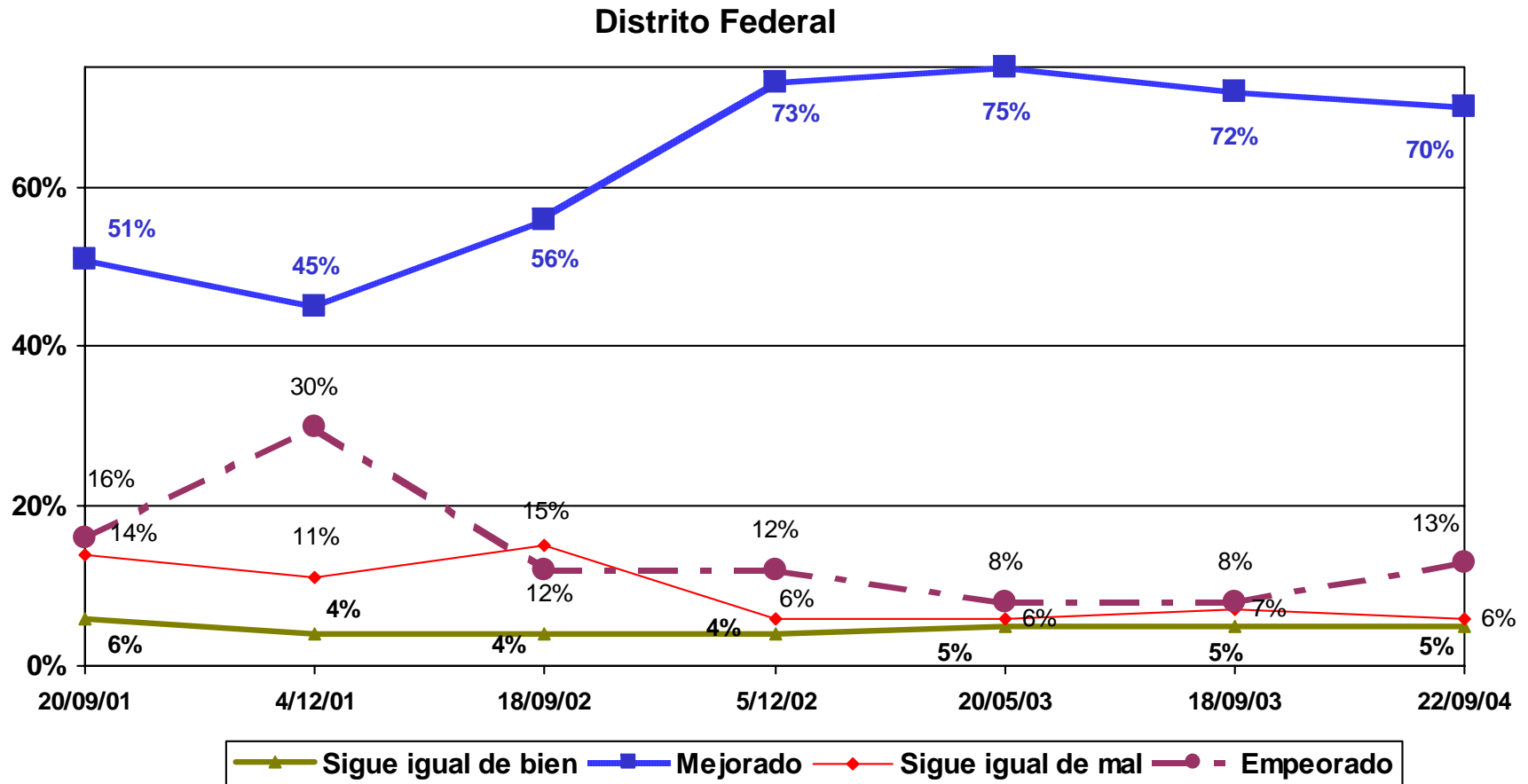
Fuente: *Reforma*, 29 de septiembre del 2004, p.9A.

Telefónica
Nacional
25 de septiembre de 2004

OPINIONES SOBRE EL DESEMPEÑO DEL GOBIERNO DEL DF

CUARTO INFORME DE GOBIERNO DE AMLO

El viernes pasado, AMLO rindió su cuarto informe como gobernador del DF. En general, ¿cree que con el gobierno de López Obrador la situación de la Ciudad de México ha mejorado o empeorado?



Sumando "Ns/Nc"=100%

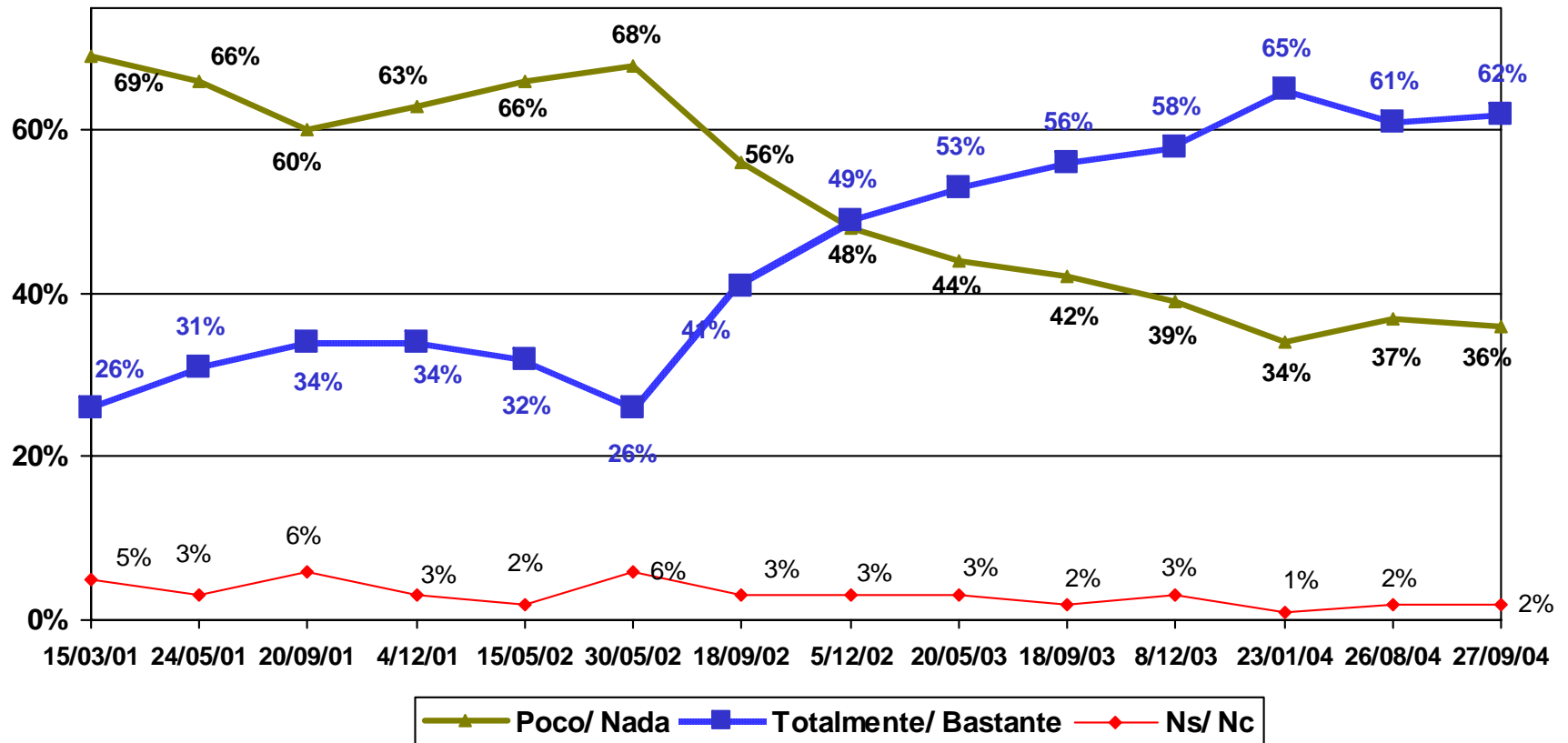
Fuente: *Acontecer Nacional y Opinión Pública*, BGC Ulises Beltrán y Asociados, 27 de septiembre de 2004

Telefónica Nacional
 21 y 22 de septiembre de 2004

CUARTO INFORME DE GOBIERNO DE AMLO

Con lo que usted ha visto, ¿qué tanto ha cumplido López Obrador con el cambio que prometió a los capitalinos cuando asumió el gobierno del DF.?

Distrito Federal



Telefónica
 Nacional
 21 y 22 de septiembre de 2004

Fuente: *Acontecer Nacional y Opinión Pública*, BGC Ulises Beltrán y Asociados,
 27 de septiembre de 2004

CUARTO INFORME DE GOBIERNO DE AMLO

Actualmente se sigue el proceso para determinar si se quita o no el fuero a AMLO. Si se le quita el fuero, automáticamente será detenido y encarcelado para enfrentar el juicio por desacato, es decir, por ignorar al juez. ¿A usted esta posibilidad le parece...?

		Nacional	DF.
Correcta porque se está aplicando la ley	02-03/06/04	22%	17%
	26/08/04	20%	18%
	31/08/04	29%	23%
	22/09/04	23%	15%
Correcta pero injusta porque la falta es menor	02-03/06/04	16%	19%
	26/08/04	22%	25%
	31/08/04	19%	18%
	22/09/04	18%	18%
Incorrecta porque no está claro que cometió un delito	02-03/06/04	51%	49%
	26/08/04	49%	51%
	31/08/04	43%	53%
	22/09/04	47%	53%

Sumando "Ns/Nc"=100%

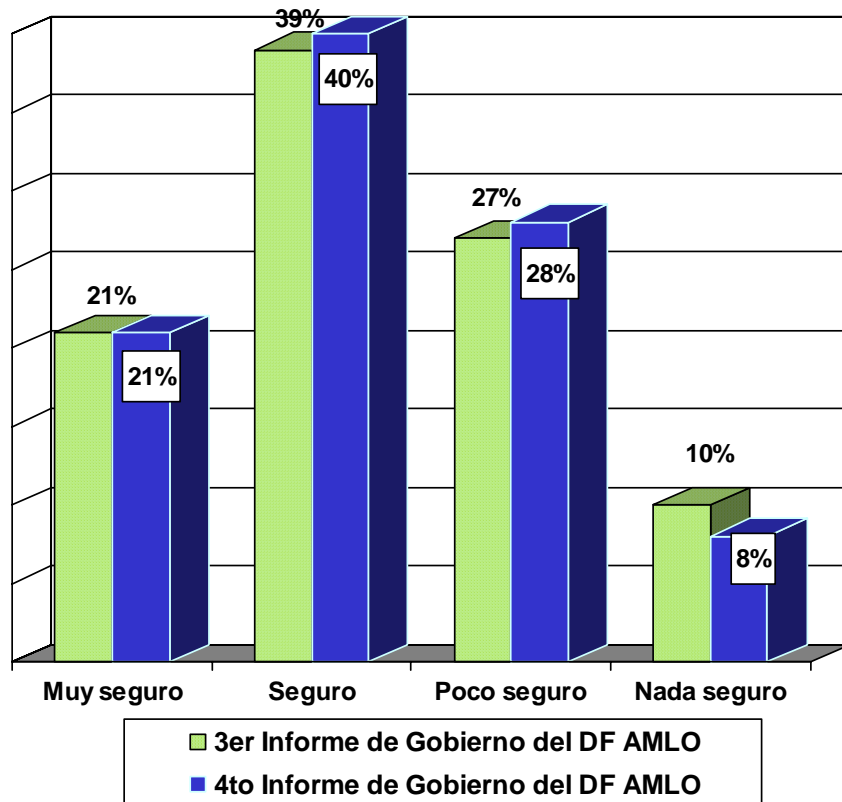
Telefónica
 Nacional
 21 y 22 de septiembre de 2004

Fuente: *Acontecer Nacional y Opinión Pública*, BGC Ulises Beltrán y Asociados,
 27 de septiembre de 2004

CUARTO INFORME DE GOBIERNO DE AMLO

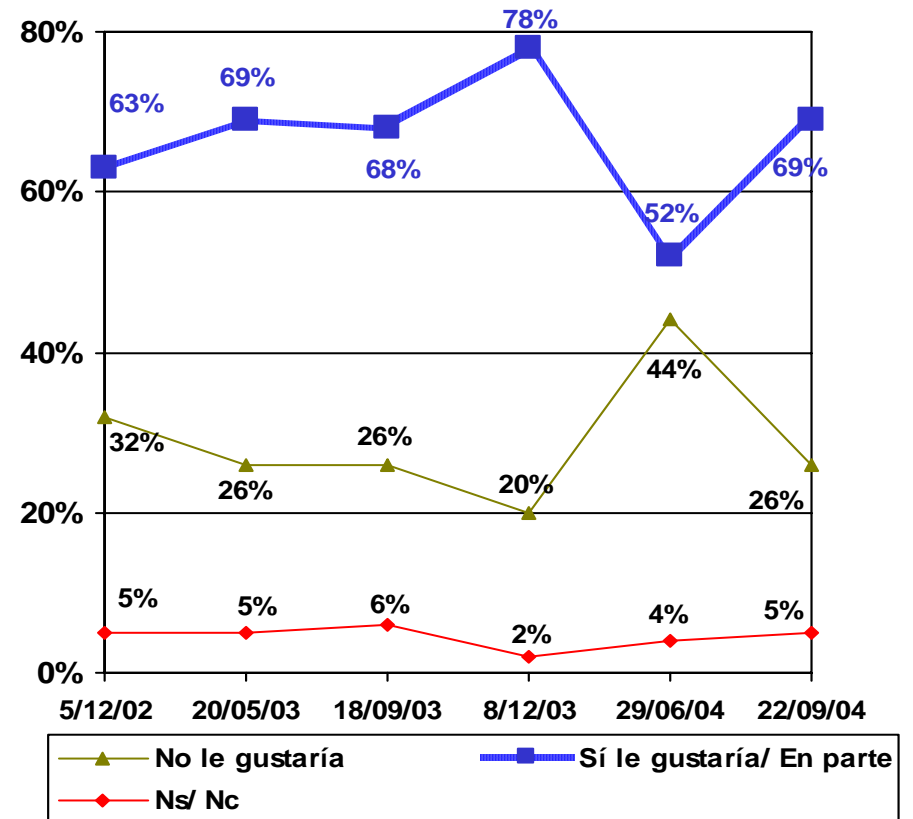
Distrito Federal

Independientemente de lo que afirma AMLO, ¿qué tan seguro está usted de que será el candidato del PRD en las elecciones presidenciales del 2006: muy seguro, seguro, poco seguro o nada seguro?



Sumando "Ns/Nc"=100%

Y dígame, ¿a usted le gustaría o no AMLO para Presidente de la República?



Telefónica Nacional
 21 y 22 de septiembre de 2004

Fuente: Acontecer Nacional y Opinión Pública, BGC Ulises Beltrán y Asociados, 27 de septiembre de 2004

EVALUACIÓN A LOS JEFES DELEGACIONALES

Delegación		Álvaro Obregón	Azcapotzalco	Benito Juárez	Cuajimalpa	Magdalena Contreras	Miguel Hidalgo	Tláhuac	Tlalpan
Partido		PRD	PRD	PAN	PRD	PRD	PAN	PRD	PRD
Delegado		Leticia Robles	Laura Velázquez	Fadlala Akabani	Ignacio Ruiz	Héctor Chávez	Fernando Aboitiz	Fátima Mena	Eliseo Moyao*
¿Usted aprueba o desaprueba su trabajo como Jefe Delegacional?	Aprueba	39%	47%	39%	44%	43%	48%	37%	27%
	Desaprueba	35%	25%	41%	40%	23%	29%	40%	34%
	No sabe	26%	28%	20%	16%	34%	23%	23%	39%
¿Qué tan transparente es su gestión?	Muy/ Algo Transparente	38%	48%	39%	48%	48%	49%	46%	33%
	Poco/Nada Transparente	41%	34%	42%	44%	33%	29%	39%	42%
	No sabe	21%	18%	19%	8%	19%	22%	15%	25%
¿Cree que el Jefe Delegacional rinde cuentas a sus gobernados?	Sí	37%	44%	30%	39%	38%	36%	34%	36%
	No	45%	35%	49%	44%	39%	44%	47%	47%
	No sabe	18%	21%	21%	17%	23%	20%	19%	17%
Porcentaje que se siente poco o nada informado sobre la gestión de su Delegado		67%	62%	59%	63%	59%	51%	63%	70%

* Eliseo Moyao sustituyó en el cargo a Carlos Ímaz el 15 de marzo.

Vivienda
 DF
 11-26 de septiembre de 2004

Fuente: *Reforma*, 28 de septiembre del 2004, p.1B.

EVALUACIÓN A LOS JEFES DELEGACIONALES

Delegación		Coyoacán	Cuauhtémoc	Gustavo A. Madero	Iztapalapa	Iztacalco	Milpa Alta	Venustiano Carranza	Xochimilco
Partido		PRD	PRD	PRD	PRD	PRD	PRI	PRD	PRD
Delegado		Miguel Bortolini	Virginia Jaramillo	Octavio Flores*	Víctor H. Círigo	Armando Quintero	Cuauhtémoc Martínez	Ruth Zavaleta	Faustino Soto
¿Usted aprueba o desaprueba su trabajo como Jefe Delegacional?	Aprueba	42%	45%	20%	47%	49%	30%	47%	33%
	Desaprueba	30%	26%	57%	28%	30%	44%	28%	45%
	No sabe	28%	29%	23%	25%	21%	26%	25%	22%
¿Qué tan transparente es su gestión?	Muy/ Algo Transparente	44%	49%	33%	51%	53%	35%	46%	39%
	Poco/Nada Transparente	36%	30%	43%	36%	32%	47%	32%	44%
	No sabe	20%	21%	24%	13%	15%	18%	22%	17%
¿Cree que el Jefe Delegacional rinde cuentas a sus gobernados?	Sí	33%	43%	30%	43%	44%	29%	41%	31%
	No	44%	36%	48%	37%	37%	47%	39%	50%
	No sabe	23%	21%	22%	20%	19%	24%	20%	19%
Porcentaje que se siente poco o nada informado sobre la gestión de su Delegado		61%	55%	66%	51%	52%	64%	55%	55%

*Humberto Zurita sustituyó a Octavio Flores el 13 de agosto.

Fuente: *Reforma*, 29 de septiembre del 2004, p.1B.

Vivienda
 DF
 11-26 de septiembre de 2004

EVALUACIÓN A LOS JEFES DELEGACIONALES

Delegación	Álvaro Obregón	Azcapotzalco	Benito Juárez	Cuajimalpa	Magdalena Contreras	Miguel Hidalgo	Tláhuac	Tlalpan	Promedio
Partido	PRD	PRD	PAN	PRD	PRD	PAN	PRD	PRD	
Delegado	Leticia Robles	Laura Velázquez	Fadlala Akabani	Ignacio Ruiz	Héctor Chávez	Fernando Aboitiz	Fátima Mena	Eliseo Moyao*	
¿Cuánta CORRUPCIÓN considera que hay entre las autoridades de su Delegación? Mucha o algo	77%	78%	66%	72%	69%	69%	78%	77%	75%
Porcentaje que considera a la INSEGURIDAD pública como el principal problema en su colonia	38%	52%	38%	18%	25%	49%	30%	31%	39%
En los últimos tres meses, ¿usted ha sido víctima de algún DELITO en esta Delegación? Sí	11%	14%	12%	8%	6%	13%	10%	13%	12%

* Eliseo Moyao sustituyó en el cargo a Carlos Ímaz el 15 de marzo.

Fuente: *Reforma*, 30 de septiembre del 2004, pp.1B y 3B.

Vivienda
 DF
 11-26 de septiembre de 2004

EVALUACIÓN A LOS JEFES DELEGACIONALES

Delegación	Coyoacán	Cuauhtémoc	Gustavo A. Madero	Iztapalapa	Iztacalco	Milpa Alta	Venustiano Carranza	Xochimilco	Promedio
Partido	PRD	PRD	PRD	PRD	PRD	PRI	PRD	PRD	
Delegado	Miguel Bortolini	Virginia Jaramillo	Octavio Flores*	Víctor H. Círigo	Armando Quintero	Cuauhtémoc Martínez	Ruth Zavaleta	Faustino Soto	
¿Cuánta CORRUPCIÓN considera que hay entre las autoridades de su Delegación? Mucha o algo	73%	79%	87%	84%	73%	70%	78%	75%	75%
Porcentaje que considera a la INSEGURIDAD pública como el principal problema en su colonia	48%	58%	51%	51%	50%	24%	47%	21%	39%
En los últimos tres meses, ¿usted ha sido víctima de algún DELITO en esta Delegación? Sí	12%	14%	17%	15%	14%	3%	14%	11%	12%

*Humberto Zurita sustituyó a Octavio Flores el 13 de agosto.

Fuente: *Reforma*, 30 de septiembre del 2004, pp.1B y 3B.

Vivienda
 DF
 11-26 de septiembre de 2004

EVALUACIÓN A LOS JEFES DELEGACIONALES

*¿En una escala de 0 al 10, ¿cómo calificaría los siguientes servicios en la colonia donde vive?
 Promedio*

Delegación	Álvaro Obregón	Azcapotzalco	Benito Juárez	Cuajimalpa	Magdalena Contreras	Miguel Hidalgo	Tláhuac	Tlalpan	Promedio
Partido	PRD	PRD	PAN	PRD	PRD	PAN	PRD	PRD	
Delegado	Leticia Robles	Laura Velázquez	Fadlala Akabani	Ignacio Ruiz	Héctor Chávez	Fernando Aboitiz	Fátima Mena	Eliseo Moyao*	
Alumbrado e iluminación de calles	6.6	7.1	7.5	7.4	7.3	7.8	7.2	6.9	7.1
Servicios de basura y limpia	7.1	7.4	7	7.3	6.8	7.4	6.4	7	7.1
Bacheo y pavimentación	5.1	6.1	5.6	4.9	4.8	6.2	5.4	4.1	5.4
Abasto de Agua	7.7	7.6	7.2	6.9	7.8	8.6	6.9	6.6	7.4
Atención y servicios de la Delegación	6	6.6	6.1	6.3	6.2	6.6	6	5.6	6.1
Áreas verdes	5.3	6.8	6.8	5.6	6	6.5	6.1	5.3	6

Fuente: Reforma, 30 de septiembre del 2004, pp.1B y 3B.

Vivienda
 DF
 11-26 de septiembre de 2004

EVALUACIÓN A LOS JEFES DELEGACIONALES

*¿En una escala de 0 al 10, ¿cómo calificaría los siguientes servicios en la colonia donde vive?
 Promedio*

Delegación	Coyoacán	Cuauhtémoc	Gustavo A. Madero	Iztapalapa	Iztacalco	Milpa Alta	Venustiano Carranza	Xochimilco	Promedio
Partido	PRD	PRD	PRD	PRD	PRD	PRI	PRD	PRD	
Delegado	Miguel Bortolini	Virginia Jaramillo	Octavio Flores*	Víctor H. Círigo	Armando Quintero	Cuauhtémoc Martínez	Ruth Zavaleta	Faustino Soto	
Alumbrado e iluminación de calles	7	6.9	7.2	7.2	7.1	6.5	7	6.8	7.1
Servicios de basura y limpia	7.3	6.8	7.3	7	7.5	6.7	7.1	6.9	7.1
Bacheo y pavimentación	5.5	5.5	5.3	5.5	5.4	6	5	5.2	5.4
Abasto de Agua	7.7	8.1	7.3	6.5	7.9	6.7	7.7	7	7.4
Atención y servicios de la Delegación	6	6.6	5.7	5.8	6.4	5.8	6.2	5.7	6.1
Áreas verdes	6	6.4	5.5	5.6	6.1	6.5	5.8	5.5	6.

Fuente: Reforma, 30 de septiembre del 2004, pp.1B y 3B.

Vivienda
 DF
 11-26 de septiembre de 2004

EVALUACIÓN A LOS JEFES DELEGACIONALES

¿Cómo calificaría el trabajo realizado por su jefe delegacional?

Delegación	Partido	Delegado	Calificación
Iztacalco	PRD	Armando Quintero	6.7
Cuauhtémoc	PRD	Virginia Jaramillo	6.6
Venustiano Carranza	PRD	Ruth Zavaleta	6.5
Azcapotzalco	PRD	Laura Velázquez	6.4
Magdalena Contreras	PRD	Héctor Chávez	6.4
Miguel Hidalgo	PAN	Fernando Aboitiz	6.3
Iztapalapa	PRD	Víctor Hugo Círigo	6.1
Coyoacán	PRD	Miguel Bortolini	6
Tlalpan	PRD	Eliseo Moyao*	5.7
Cuajimalpa	PRD	Ignacio Ruiz	5.6
Álvaro Obregón	PRD	Leticia Robles	5.6
Benito Juárez	PAN	Fadlala Akabani	5.5
Xochimilco	PRD	Faustino Soto	5.5
Tláhuac	PRD	Fátima Mena	5.4
Milpa Alta	PRI	Cuauhtémoc Martínez	4.8
Gustavo A. Madero	PRD	Octavio Flores**	3.8

* Eliseo Moyao sustituyó en el cargo a Carlos Ímaz el 15 de marzo.

** Humberto Zurita sustituyó a Octavio Flores el 13 de agosto.

Nota: Para ordenar los promedios de mayor a menos se utilizó como criterio de desempate la segunda decimal

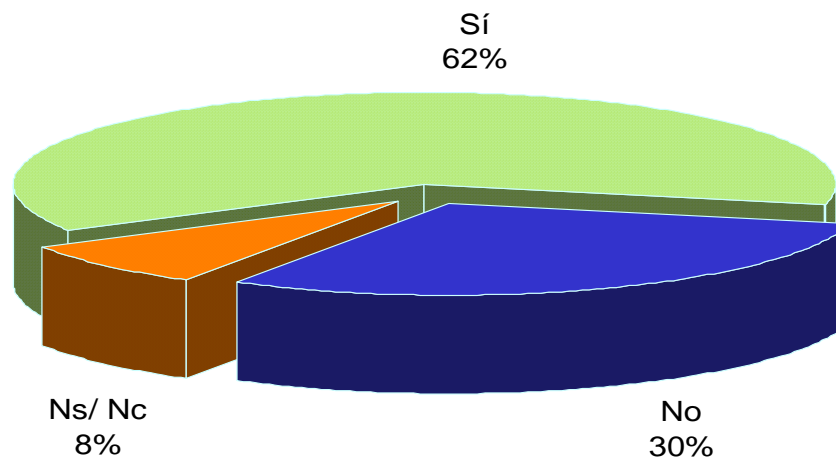
Vivienda
 DF
 11-26 de septiembre de 2004

Fuente: *Reforma*, 30 de septiembre del 2004, pp.1B y 3B.

OPINIONES SOBRE LA FIGURA DEL DESAFUERO

OPINIONES SOBRE EL DESAFUERO DEL JEFE DE GOBIERNO DEL DF

¿Usted ha oído hablar o no del proceso de desafuero que se sigue contra el Jefe de Gobierno del Distrito Federal, AMLO?

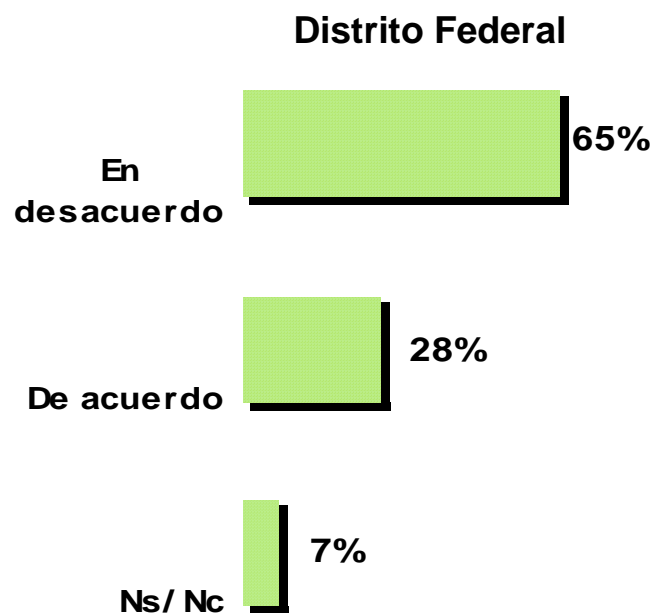
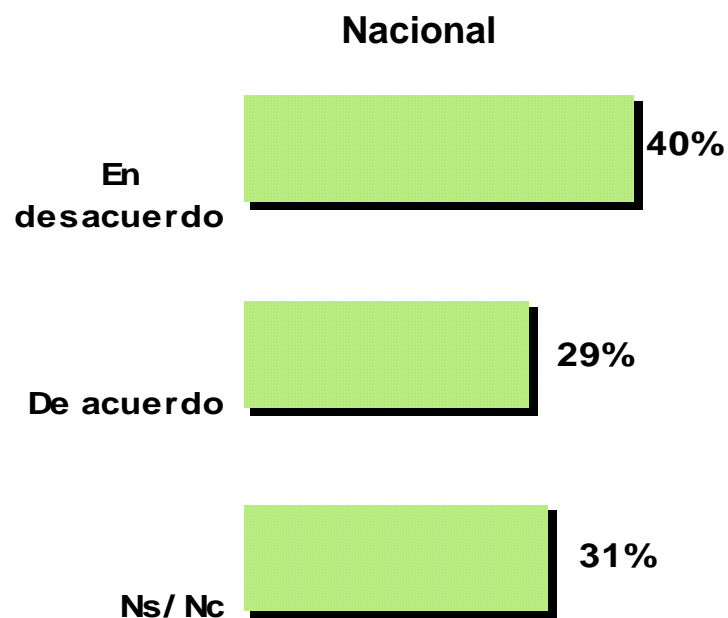


Fuente: Parametría, *Carta paramétrica*, 1 de octubre del 2004.

Vivienda
Nacional
14-18 de agosto de 2004

OPINIONES SOBRE EL DESAFUERO DEL JEFE DE GOBIERNO DEL DF

¿Está de acuerdo o en desacuerdo con que la Cámara de Diputados haya aprobado el proceso de desafuero de López Obrador como Jefe de Gobierno del Distrito Federal por haber desobedecido una orden judicial?



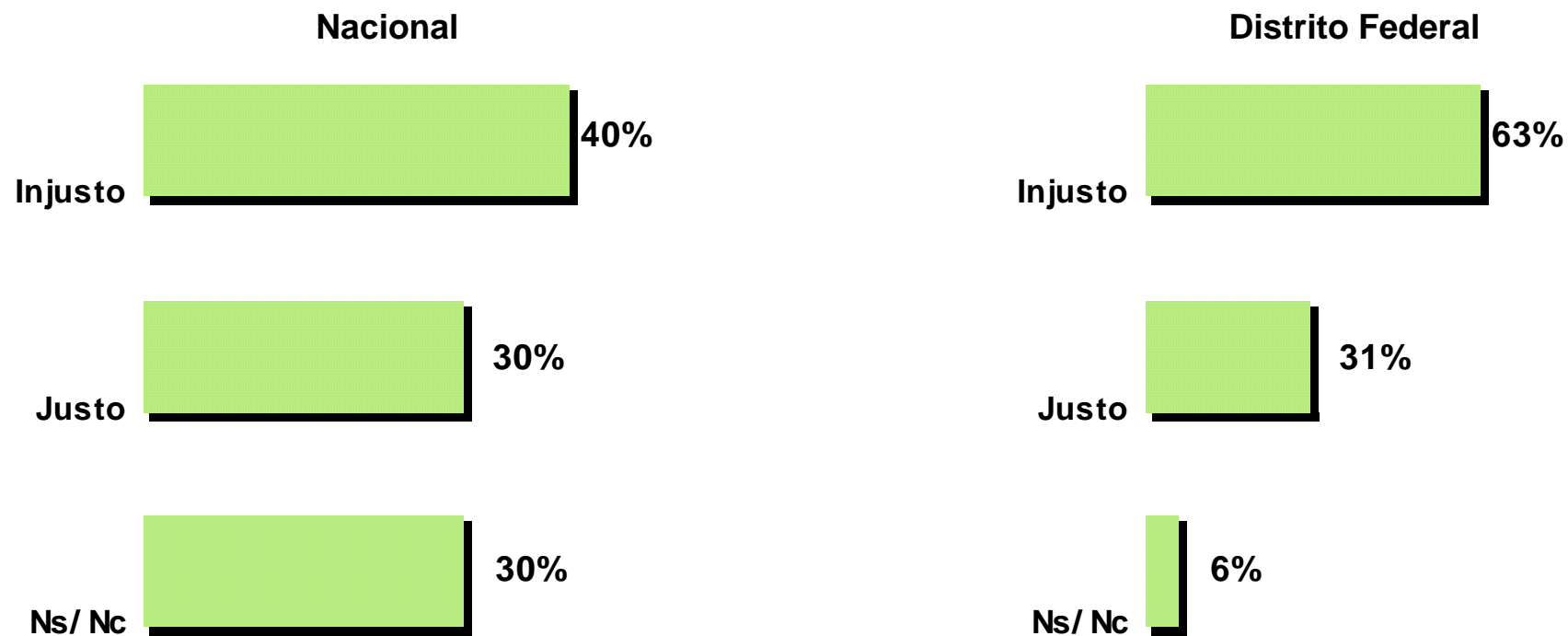
Vivienda
Nacional
14-18 de agosto de 2004

Fuente: Parametría, *Carta paramétrica*, 1 de octubre del 2004.

Vivienda
DF
Reforma, Julio de 2004

OPINIONES SOBRE EL DESAFUERO DEL JEFE DE GOBIERNO DEL DF

¿Considera justo o injusto el proceso de desafuero de López Obrador?



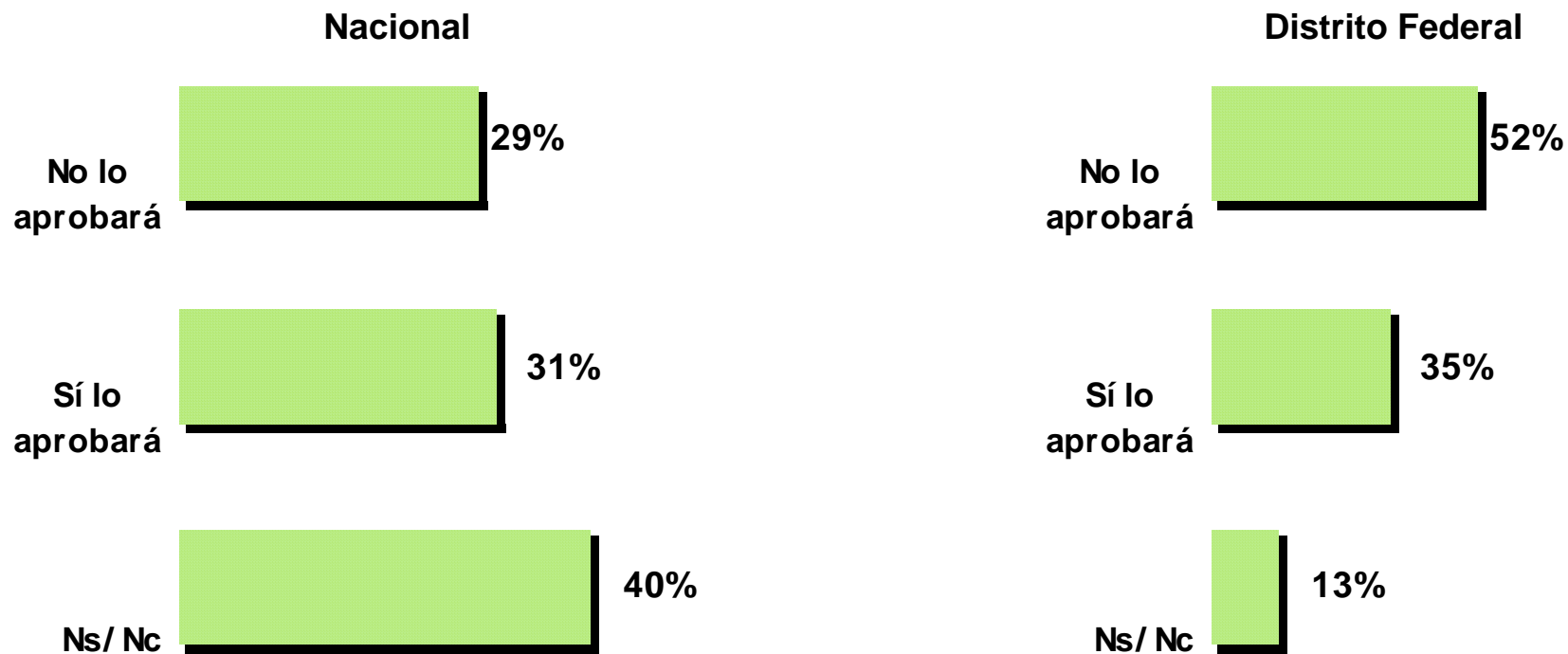
Vivienda
Nacional
14-18 de agosto de 2004

Fuente: Parametría, *Carta paramétrica*, 1 de octubre del 2004.

Vivienda
DF
Reforma, Julio de 2004

OPINIONES SOBRE EL DESAFUERO DEL JEFE DE GOBIERNO DEL DF

¿Cree que la Cámara de Diputados aprobará o no aprobará el desafuero de López Obrador como Jefe de Gobierno?



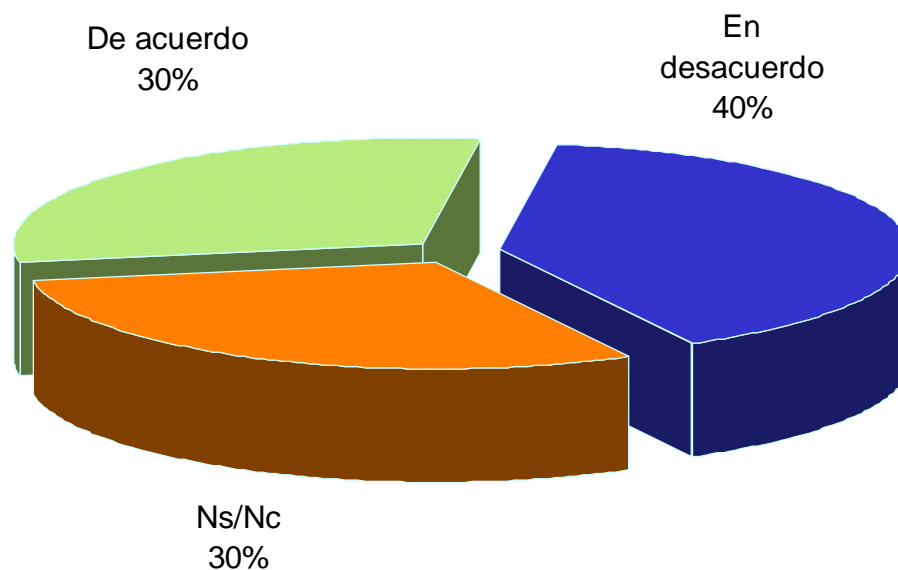
Vivienda Nacional
14-18 de agosto de 2004

Fuente: Parametría, Carta paramétrica, 1 de octubre del 2004.

Vivienda DF
Reforma, Julio de 2004

OPINIONES SOBRE EL DESAFUERO DEL JEFE DE GOBIERNO DEL DF

Si a López Obrador le quitan el fuero ya no podrá competir en la próxima elección de Presidente de la República. ¿Usted está de acuerdo o en desacuerdo en que no pueda competir en la elección Presidencial?

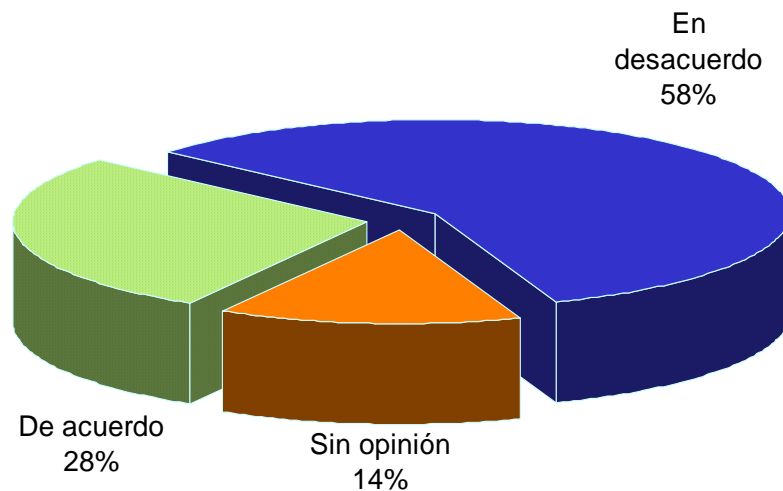


Fuente: Parametría, Carta paramétrica, 1 de octubre del 2004.

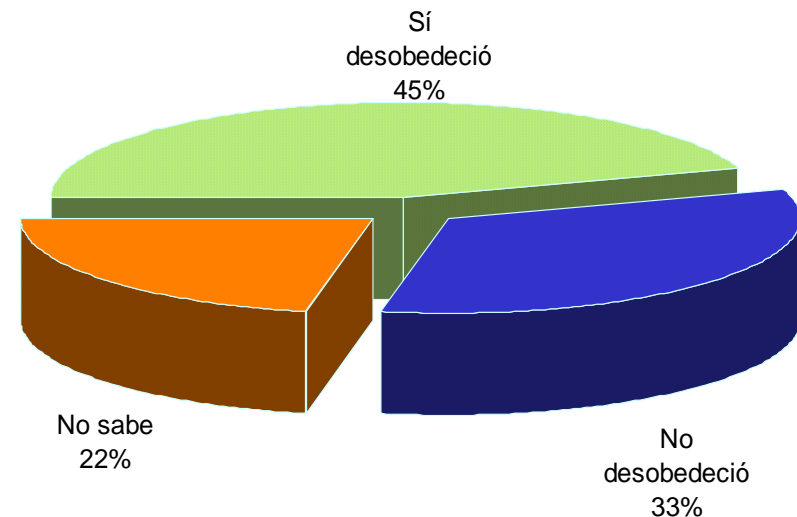
Vivienda
Nacional
14-18 de agosto de 2004

OPINIONES SOBRE EL DESAFUERO DEL JEFE DE GOBIERNO DEL DF

¿Está de acuerdo o en desacuerdo con que AMLO sea desaforado como Jefe de Gobierno del DF?



¿Cree que AMLO desobedeció o no la orden judicial que le exigía detener las obras de construcción en el predio El Encino?

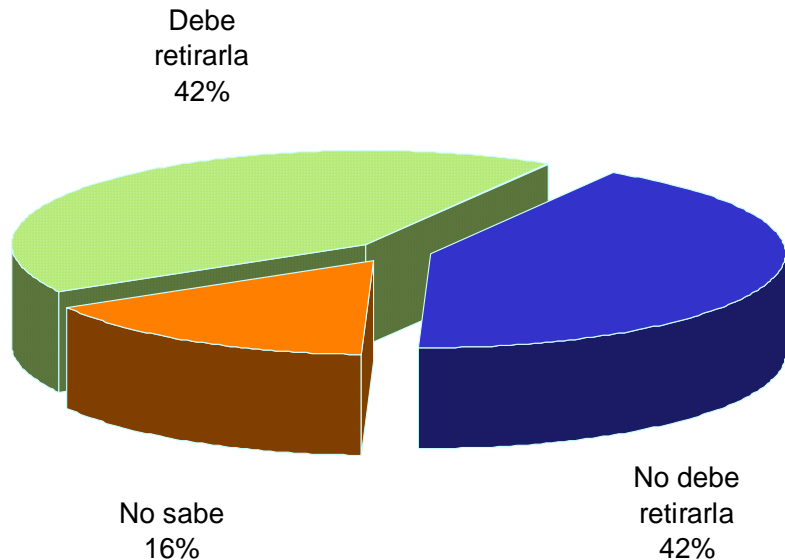


Fuente: Reforma, 29 de septiembre del 2004, p.9A.

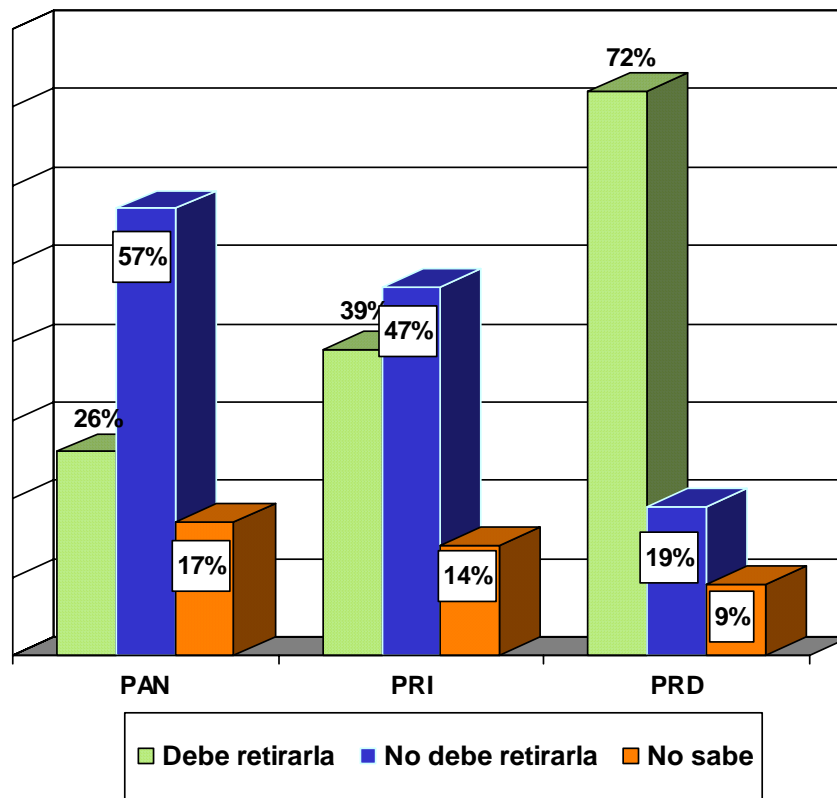
Telefónica
Nacional
25 de septiembre de 2004

OPINIONES SOBRE EL DESAFUERO DEL JEFE DE GOBIERNO DEL DF

El PRD le pidió al Presidente Fox que ordene a la PGR retirar la denuncia en contra de AMLO por su presunto desacato a una orden judicial. ¿Considera que la PGR debe o no debe retirar la denuncia en contra de AMLO?



Según orientación partidista

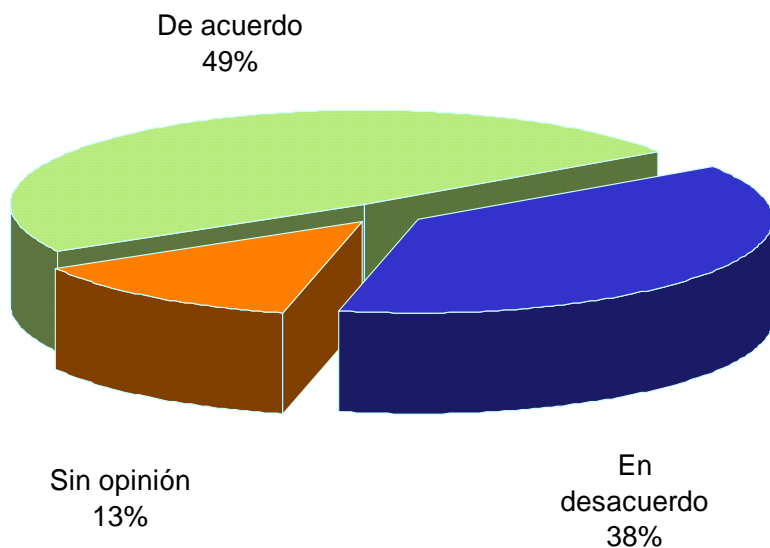


Telefónica Nacional
 25 de septiembre de 2004

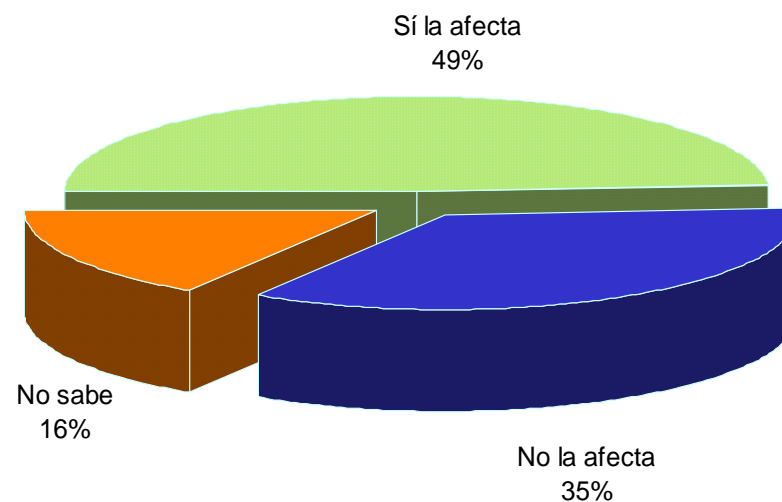
Fuente: Reforma, 29 de septiembre del 2004, p.9A.

OPINIONES SOBRE EL DESAFUERO DEL JEFE DE GOBIERNO DEL DF

¿Está de acuerdo o en desacuerdo con que Vicente Fox y el Presidente de la Suprema Corte de Justicia Mariano Azuela, se reunieran para hablar sobre el presunto desacato de AMLO a una orden judicial?



¿Cree que la reunión entre Fox y el Presidente de la Suprema Corte afecta o no afecta la independencia del Poder Judicial?



Fuente: Reforma, 29 de septiembre del 2004, p.9A.

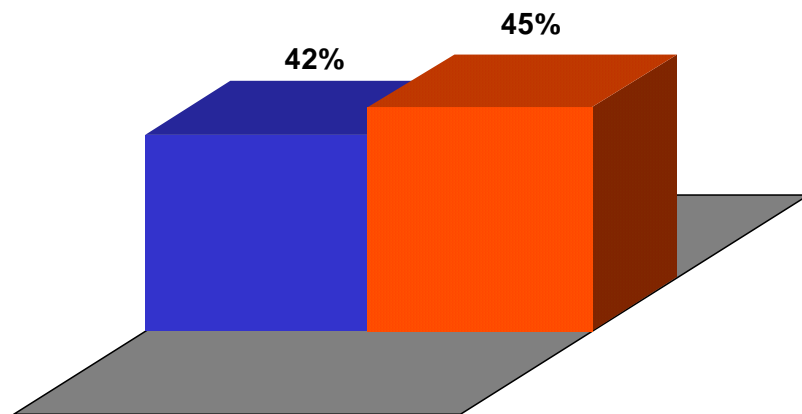
Telefónica
Nacional
25 de septiembre de 2004

Seguridad pública y justicia

PERCEPCIÓN SOBRE SEGURIDAD EN EL DF

Comparándola con la situación que existía hace un año, ¿cree que el problema de la inseguridad en el lugar donde vive ha aumentado poco, ha disminuido poco o ha disminuido mucho?

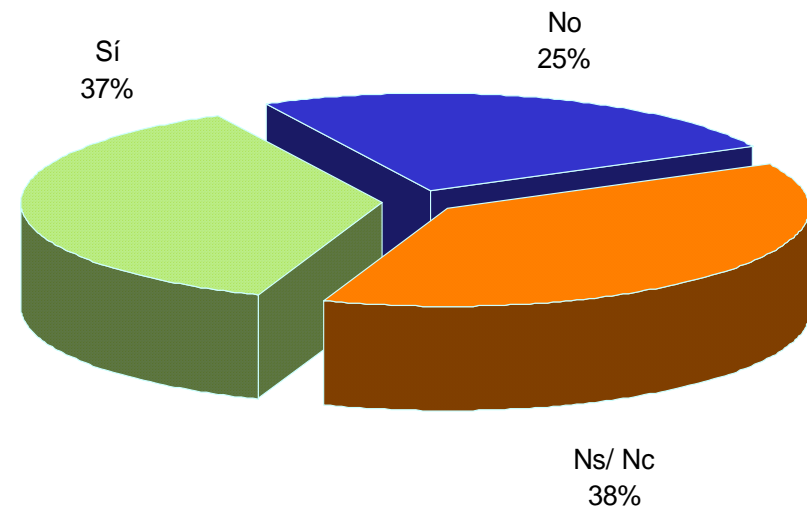
septiembre 04



■ Aumentado mucho/ Aumentado poco
■ Disminuido mucho/ Disminuido poco

Nota: El porcentaje restante corresponde a la respuesta "Ns/Nc"

En los últimos seis meses, ¿usted o algún miembro de su familia que viva en esta casa fue víctima de algún delito?



Vivienda
DF
9-12 de septiembre de 2004

Fuente: *El Universal*, 28 de septiembre del 2004, p..A1 y C4.

PERCEPCIÓN SOBRE SEGURIDAD EN EL DF

¿Con qué frecuencia habla usted de temas relacionados con la inseguridad ciudadana o la delincuencia?

	Feb. 04	Sep. 04
Diario	34%	38%
Dos o tres veces por semana	21%	20%
Una vez a la semana	15%	10%
Dos o tres veces al mes	4%	5%
Ocasionalmente	18%	23%
Nunca	6%	2%
Ns/ Nc	2%	2%

¿Con qué frecuencia ocurren en el lugar en el que vive los siguientes delitos: muy frecuentemente, rara vez o nunca?

	Muy frecuentemente/ Frecuentemente		Rara vez/ Nunca	
	Feb. 04	Sep. 04	Feb. 04	Sep. 04
Asalto en vía pública	40%	44%	47%	53%
Robo de vehículos	55%	41%	41%	56%
Robo en domicilios	30%	26%	66%	70%
Secuestro	21%	11%	70%	80%
Homicidios	22%	17%	69%	76%
Asalto callejeros	37%	24%	54%	60%
Asalto en o fuera de bancos	38%	23%	53%	61%
Delitos sexuales	25%	15%	66%	73%
Venta de drogas	58%	52%	35%	40%
Robo a comercios	51%	44%	45%	49%

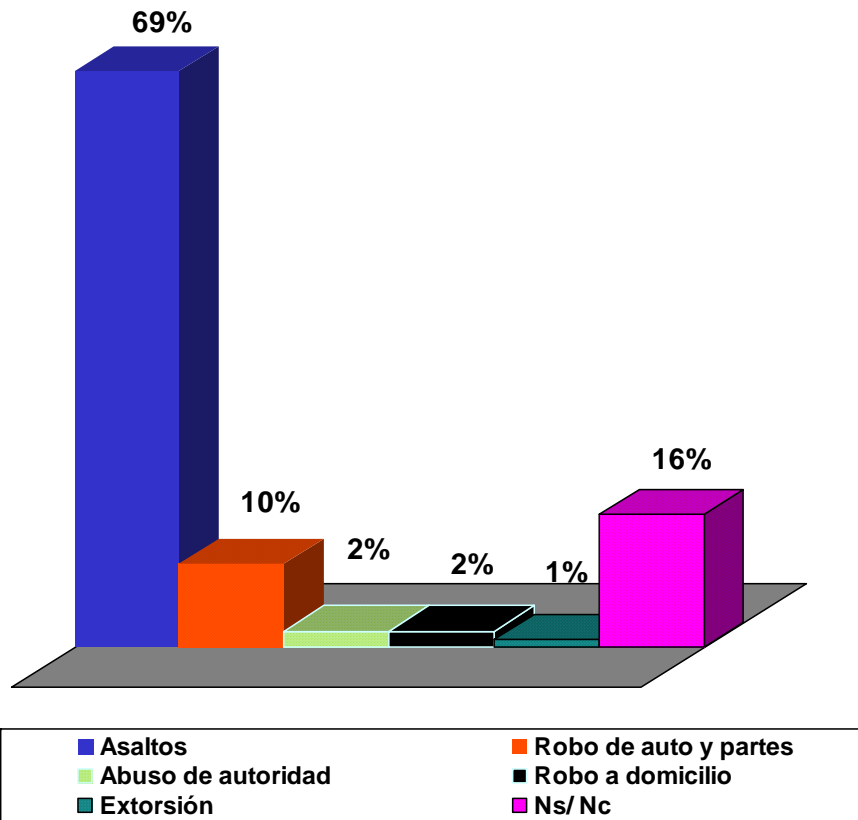
Nota: El porcentaje restante corresponde a la respuesta "Ns/Nc"

Vivienda
 DF
 9-12 de septiembre de 2004

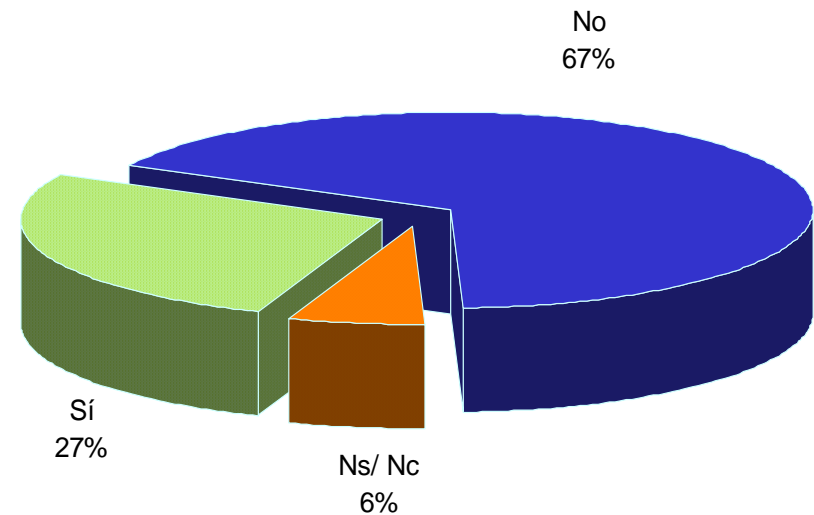
Fuente: *El Universal*, 28 de septiembre del 2004, p..A1 y C4.

PERCEPCIÓN SOBRE SEGURIDAD EN EL DF

¿Qué tipo de delito?



¿Presentó o no presentó denuncia ante las autoridades?



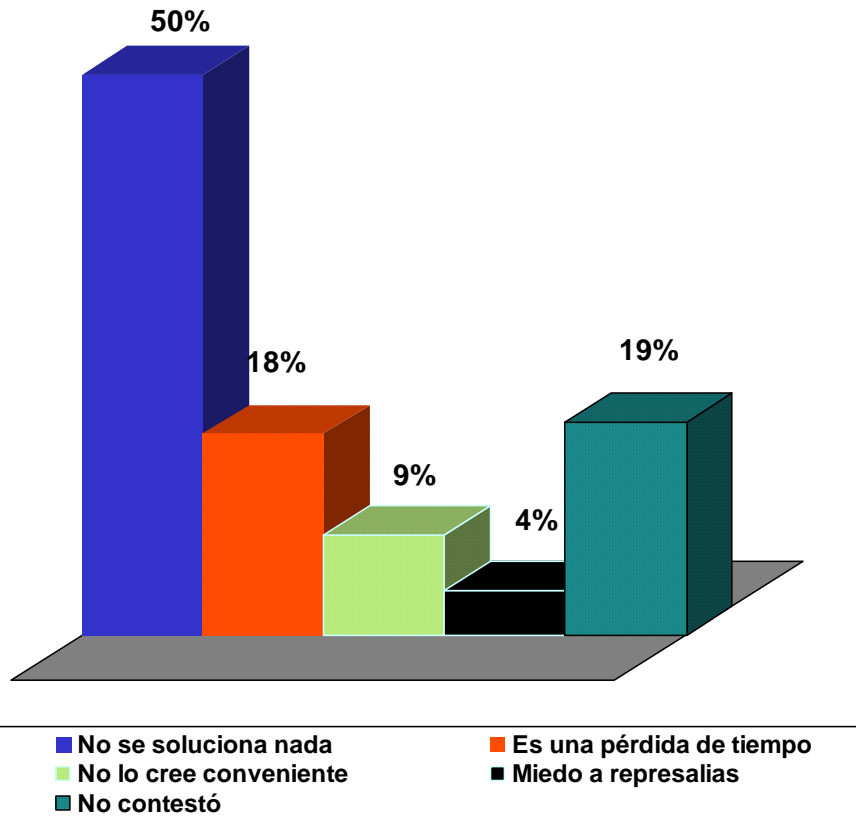
Sólo se muestran las respuestas de las personas que afirmaron que ellos o algún miembro de la familia fueron víctimas de algún delito en los últimos seis meses.

Fuente: *El Universal*, 28 de septiembre del 2004, p..A1 y C4.

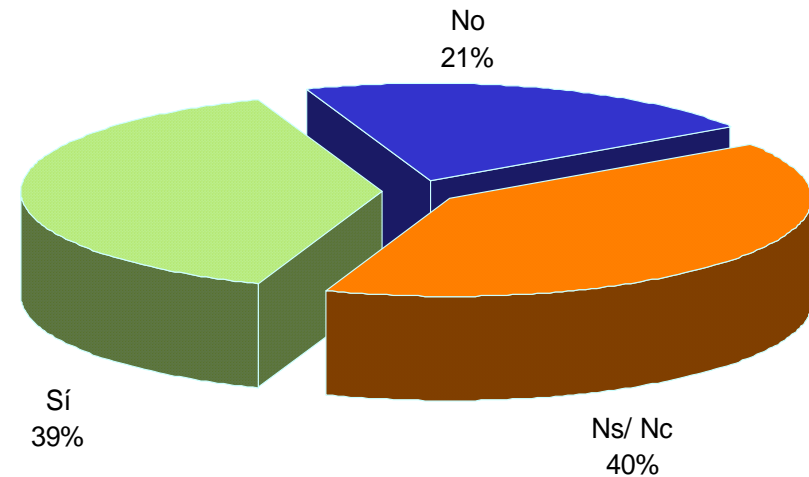
Vivienda
 DF
 9-12 de septiembre de 2004

PERCEPCIÓN SOBRE SEGURIDAD EN EL DF

¿Por qué no?



En comparación con 2003, ¿ha notado un aumento de algunos delitos en particular durante este año?



Sólo se muestran las respuestas de las personas que afirmaron que no presentaron denuncia ante las autoridades

Fuente: *El Universal*, 28 de septiembre del 2004, p..A1 y C4.

Vivienda
 DF
 9-12 de septiembre de 2004

PERCEPCIÓN SOBRE SEGURIDAD EN EL DF

En una escala del 1 al 10 en la que uno es muy mala y 10 una muy buena calificación, ¿cómo evalúa la seguridad en el lugar donde vive?

Calificación

Feb. 04
5.0

Sep. 04
6.4

En su opinión, ¿qué tan seguros son los siguientes lugares públicos: muy seguros, seguros, inseguros o muy inseguros?

	Muy inseguros/ Inseguros		Muy seguros/ Seguros	
	Feb. 04	Sep. 04	Feb. 04	Sep. 04
Bancos	53%	38%	44%	56%
Centro comerciales/ Mercados	40%	53%	57%	45%
Parques y plazas públicas	55%	34%	42%	62%
Cines y teatros	34%	55%	60%	34%
Escuelas	32%	54%	66%	41%
Calles	-	29%	-	69%

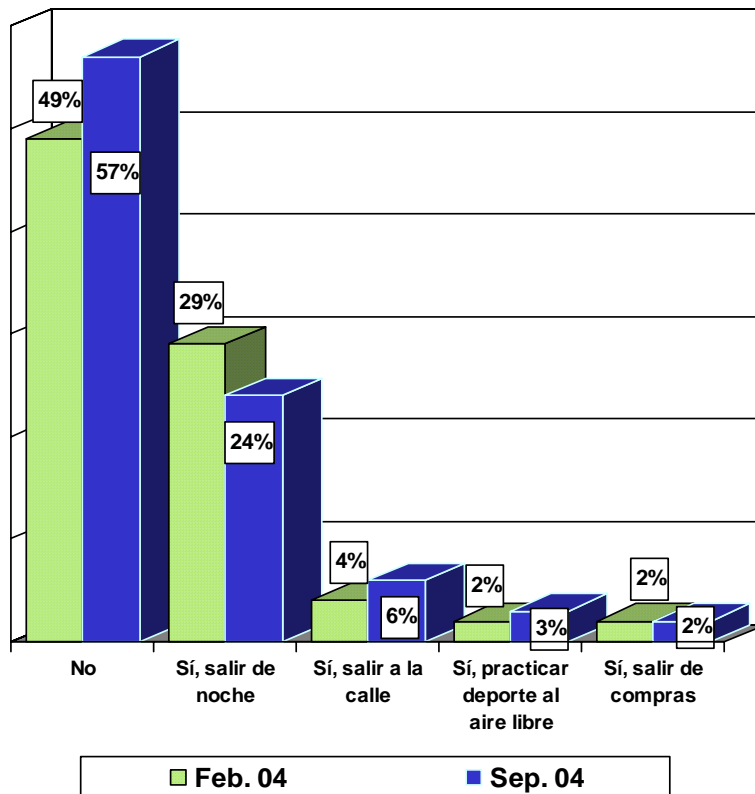
Nota: El porcentaje restante corresponde a la respuesta "Ns/Nc"

Vivienda
 DF
 9-12 de septiembre de 2004

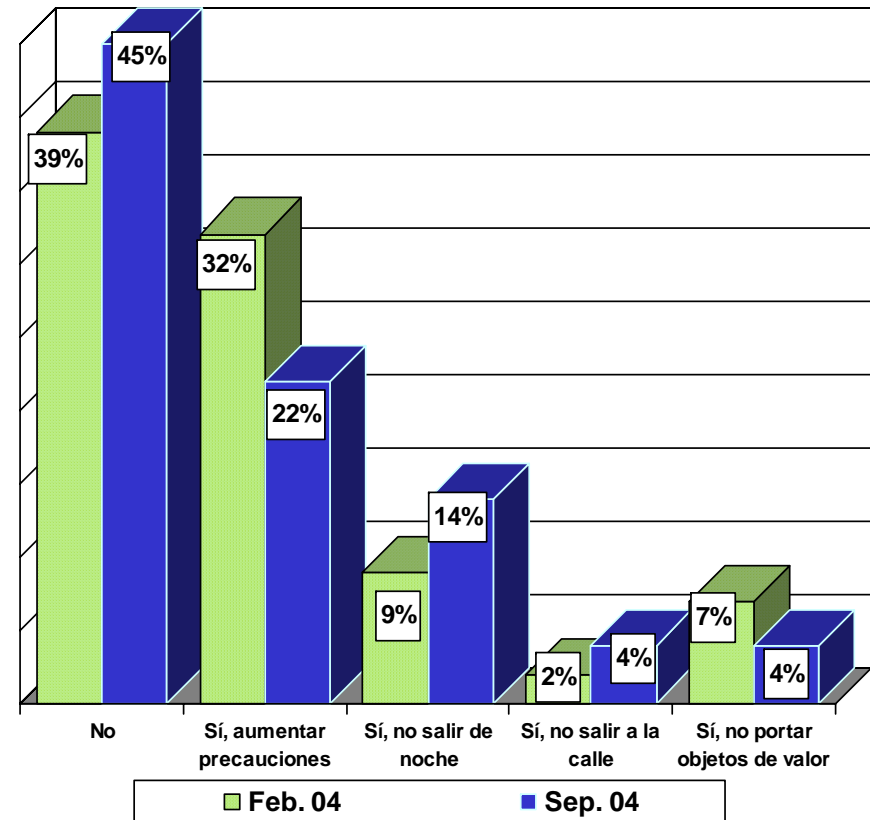
Fuente: *El Universal*, 28 de septiembre del 2004, p..A1 y C4.

PERCEPCIÓN SOBRE SEGURIDAD EN EL DF

¿Ha dejado usted de hacer algunas actividades por temor a ser víctima de algún delito?, ¿qué tipo de actividad?



¿Ha adoptado algunas medidas para sentirse más seguro?



Sólo se muestran las 5 respuestas con más menciones

Fuente: *El Universal*, 28 de septiembre del 2004, p..A1 y C4.

Vivienda
 DF
 9-12 de septiembre de 2004

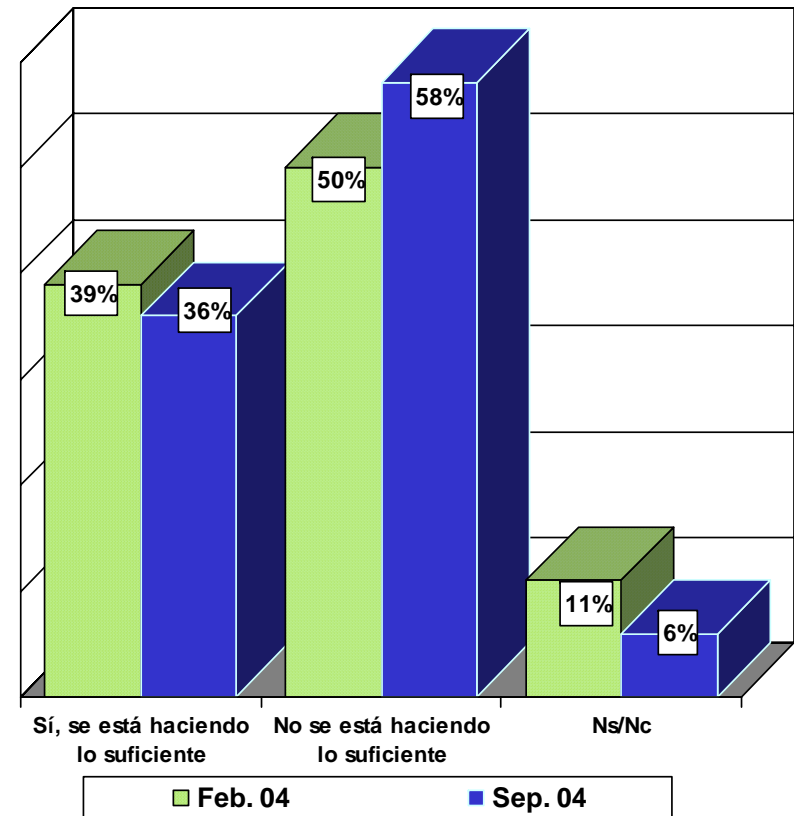
PERCEPCIÓN SOBRE SEGURIDAD EN EL DF

¿Cuál cree que es la principal causa de la delincuencia en la actualidad?

	Feb. 04	Sep. 04
Desempleo	14%	40%
Marginación/ Pobreza	13%	9%
Impunidad de la delincuencia	12%	9%
Mala educación	-	8%
Drogadicción	1%	7%
Culpa del gobierno	-	6%
Crisis económica	35%	4%
Corrupción de policías	-	4%
Problemas familiares	-	3%
Mala capacitación policiaca	-	3%

Sólo se muestran las 10 respuestas con más menciones

En su opinión, ¿se está haciendo lo suficiente para combatir la delincuencia en el DF?



Vivienda
 DF
 9-12 de septiembre de 2004

Fuente: *El Universal*, 28 de septiembre del 2004, p..A1 y C4.

PERCEPCIÓN SOBRE SEGURIDAD EN EL DF

De lo que ha hecho el Gobierno del DF, ¿qué es lo que más ha ayudado a combatir la inseguridad?

	Feb. 04	Sep. 04
Más operativos/ Más vigilancia/ Más policías	40%	41%
Nada	-	9%
Capacitación policiaca	6%	2%
Mejor alumbrado público	4%	1%
Combatir corrupción interna	2%	1%
Poner alarmas vecinales	-	1%
Leyes más severas	-	1%
Dar recompensas por informes de delincuentes	-	1%
Alcoholímetro	-	1%
Combatir el narcotráfico	-	1%

Sólo se muestran las 10 respuestas con más menciones

En su opinión, ¿qué tanto están haciendo las siguientes autoridades para luchar contra la inseguridad?

	Mucho	Algo	Nada
El jefe de Gobierno del DF	26%	60%	12%
El presidente Vicente Fox	8%	52%	36%
El titular de la PGR, Rafael Macedo de la Concha	6%	40%	38%
El jefe de Seguridad en el DF Marcelo Ebrard	7%	46%	31%
Los diputados de la Federación	2%	25%	55%
Los magistrados y jueces	1%	26%	53%

Nota: El porcentaje restante corresponde a la respuesta "Ns/Nc"

Vivienda
 DF
 9-12 de septiembre de 2004

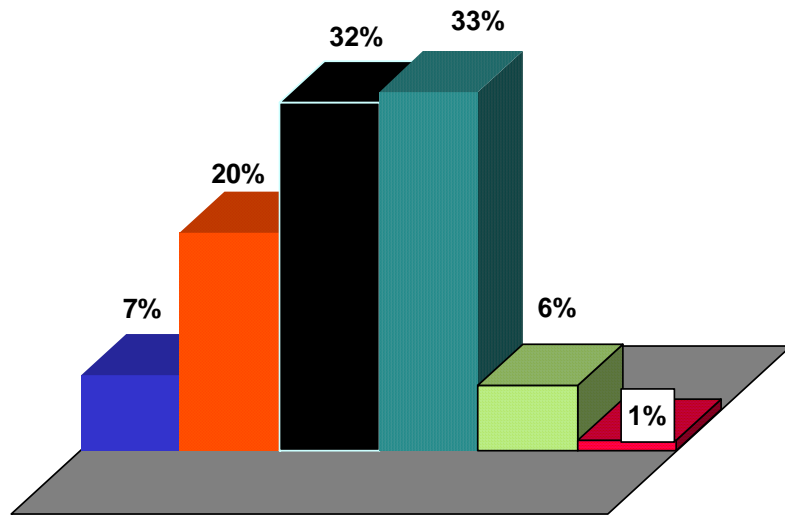
Fuente: *El Universal*, 28 de septiembre del 2004, p..A1 y C4.

EVALUACIÓN DE LAS INSTITUCIONES

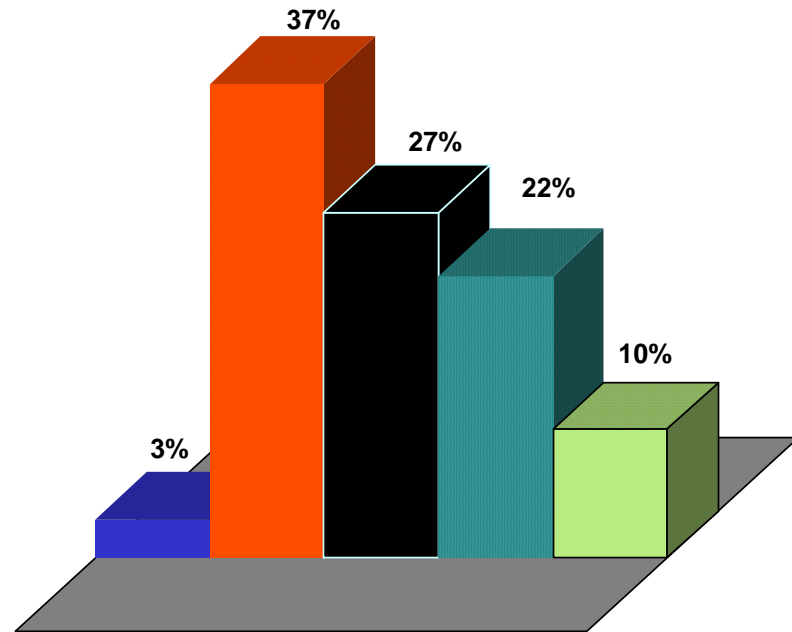
SISTEMA DE SALUD MEXICANO

¿Cuál de las siguientes opciones define mejor el lugar al que acude con mayor frecuencia cuando se enferma?

El sistema de salud mexicano comprende a todos los hospitales y clínicas del sector público como el Seguro Social, el ISSSTE y los hospitales civiles. También incluye a todos los hospitales y clínicas particulares. En términos generales, ¿cómo calificaría la calidad del sistema de salud mexicano: diría que es bueno, malo o pésimo?



- Acuden al ISSSTE
- Acuden al Centro de Salud
- Acuden al IMSS
- Acuden a un médico particular independiente
- Acuden a un Hospital Privado
- Otra



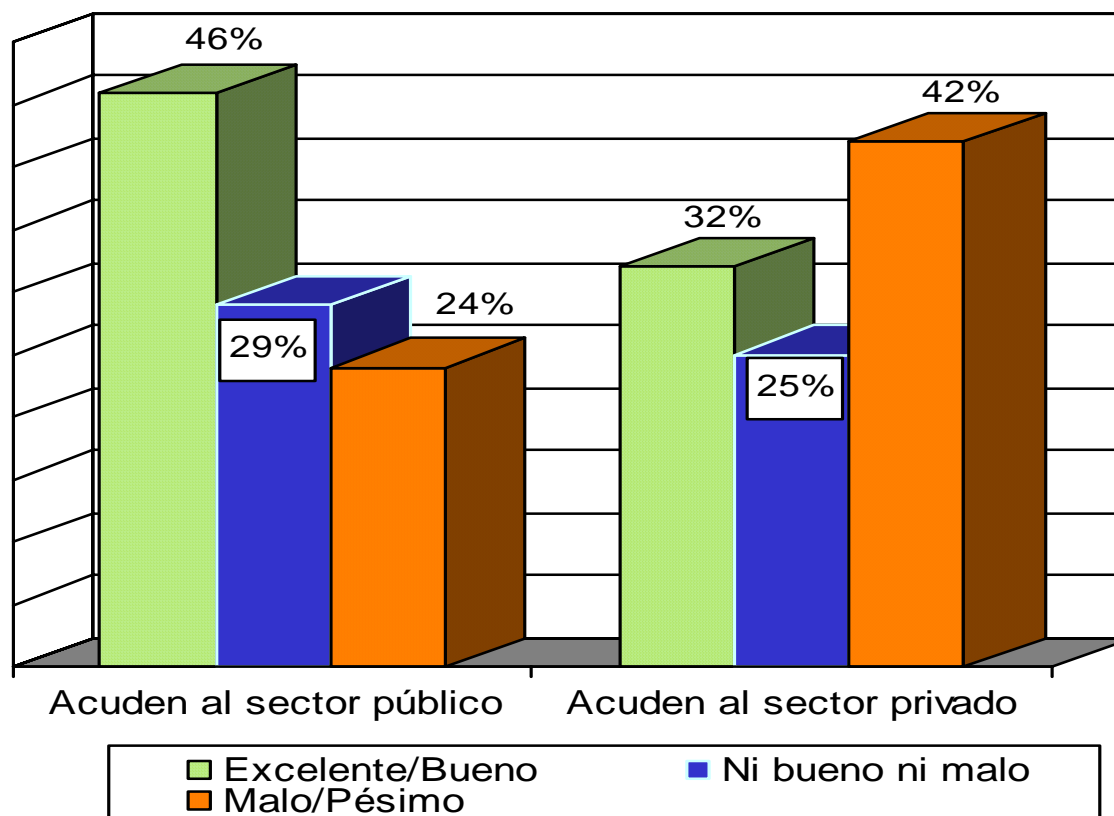
- Excelente
- Bueno
- Ni bueno ni malo
- Malo
- Pésimo

Vivienda
 Nacional
 13-17 de agosto de 2004

Fuente: Ipsos-Bimsa, septiembre del 2004.

SISTEMA DE SALUD MEXICANO

El sistema de salud mexicano comprende a todos los hospitales y clínicas del sector público como el Seguro Social, el ISSSTE y los hospitales civiles. También incluye a todos los hospitales y clínicas particulares. En términos generales, ¿cómo calificaría la calidad del sistema de salud mexicano: diría que es bueno, malo o pésimo?



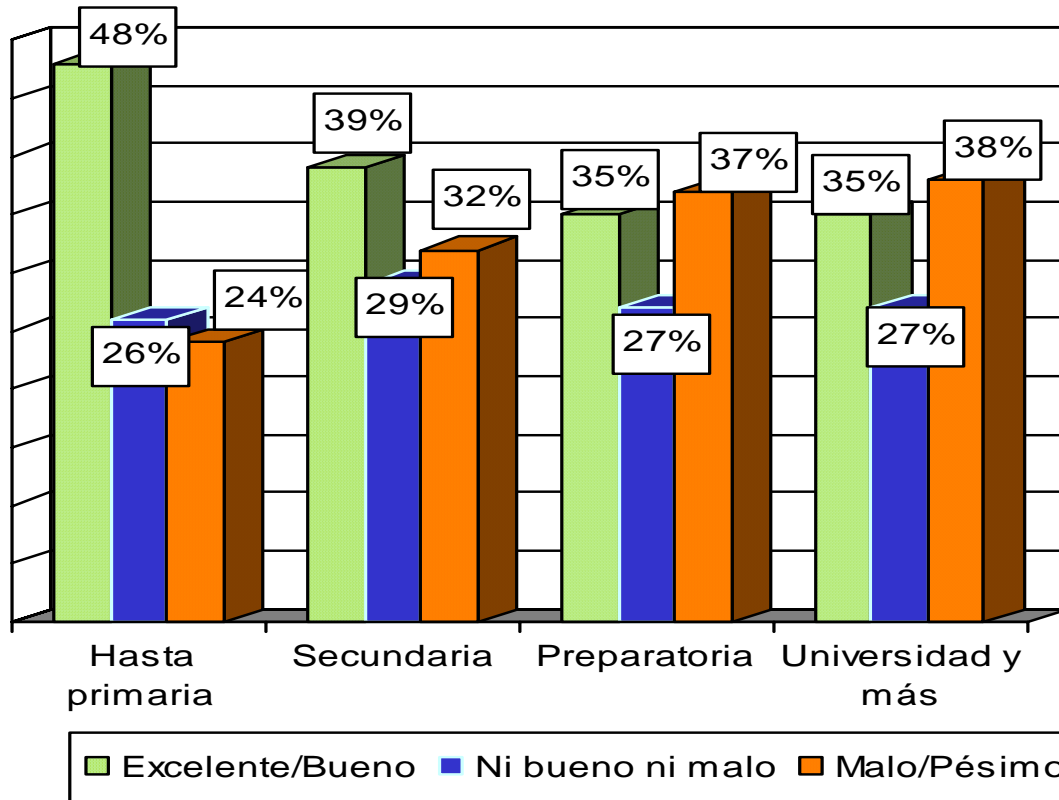
Vivienda
Nacional
13-17 de agosto de 2004

Fuente: Ipsos-Bimsa, septiembre del 2004.

SISTEMA DE SALUD MEXICANO

El sistema de salud mexicano comprende a todos los hospitales y clínicas del sector público como el Seguro Social, el ISSSTE y los hospitales civiles. También incluye a todos los hospitales y clínicas particulares. En términos generales, ¿cómo calificaría la calidad del sistema de salud mexicano: diría que es bueno, malo o pésimo?

Por escolaridad



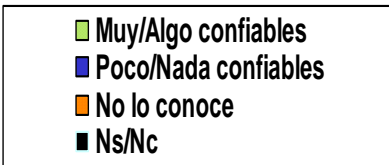
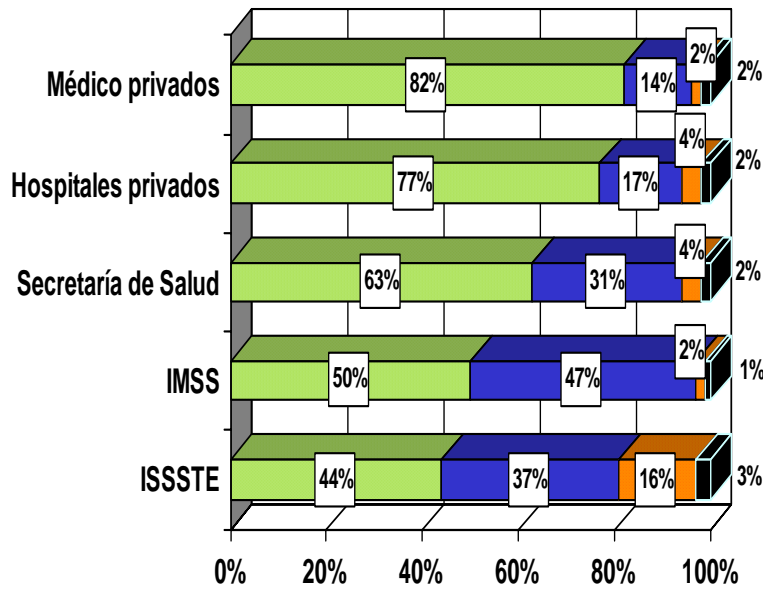
Vivienda
Nacional
13-17 de agosto de 2004

Fuente: Ipsos-Bimsa, septiembre del 2004.

SISTEMA DE SALUD MEXICANO

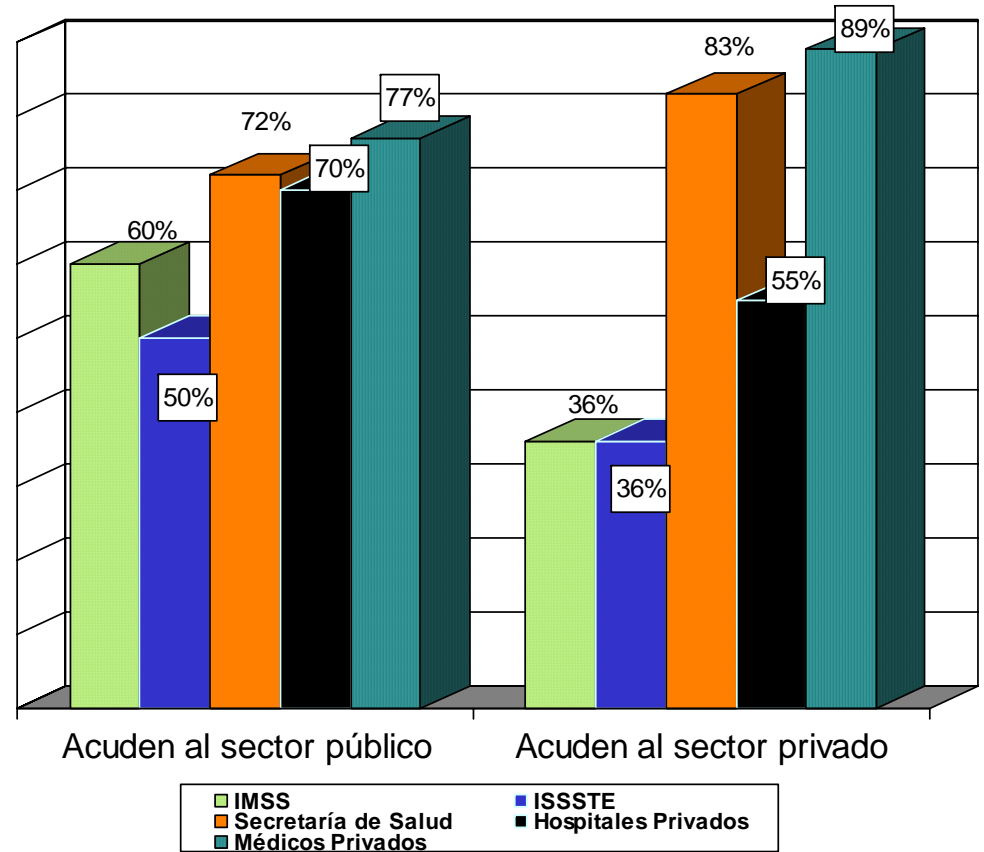
Ahora por favor dígame si usted considera que las siguientes instituciones son muy confiables, algo confiables, poco confiables o nada confiables. Si no las conoce por favor dígame.

Ahora por favor dígame si usted considera que las siguientes instituciones son muy confiables, algo confiables, poco confiables o nada confiables. Si no las conoce por favor dígame.



Vivienda Nacional
 13-17 de agosto de 2004

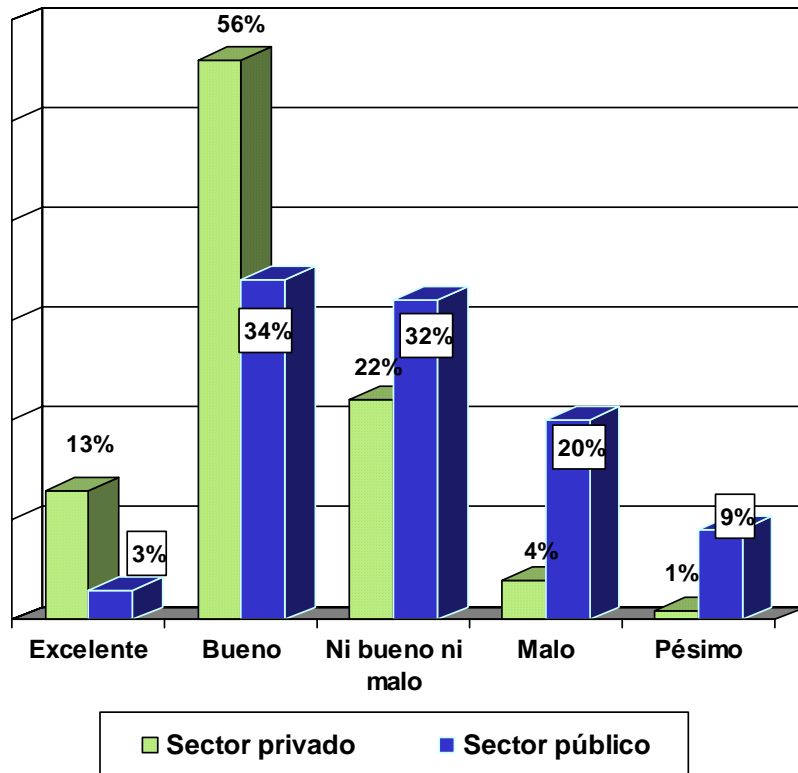
% Muy confiables/ Algo confiables



Fuente: Ipsos-Bimsa, septiembre del 2004.

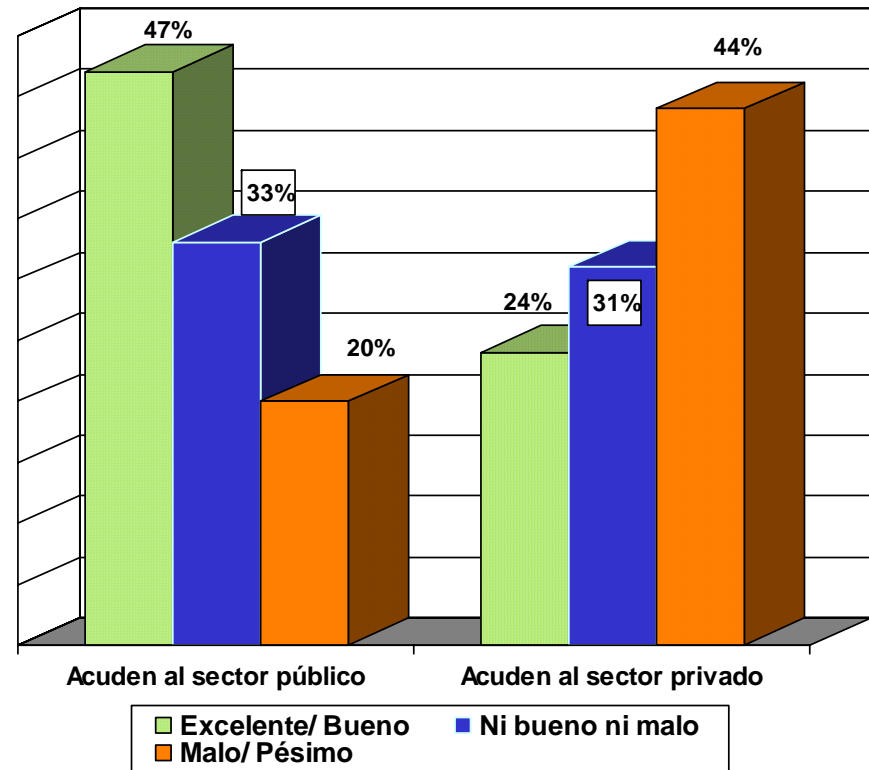
SISTEMA DE SALUD MEXICANO

En general, ¿Cómo calificaría la calidad de los hospitales y clínicas (particulares/ del sector público)? ¿Diría que es excelente, bueno, malo o pésimo?



En general, ¿Cómo calificaría la calidad de los hospitales y clínicas (particulares/ del sector público)? ¿Diría que es excelente, bueno, malo o pésimo?

Por sector al que se acude en caso de enfermedad



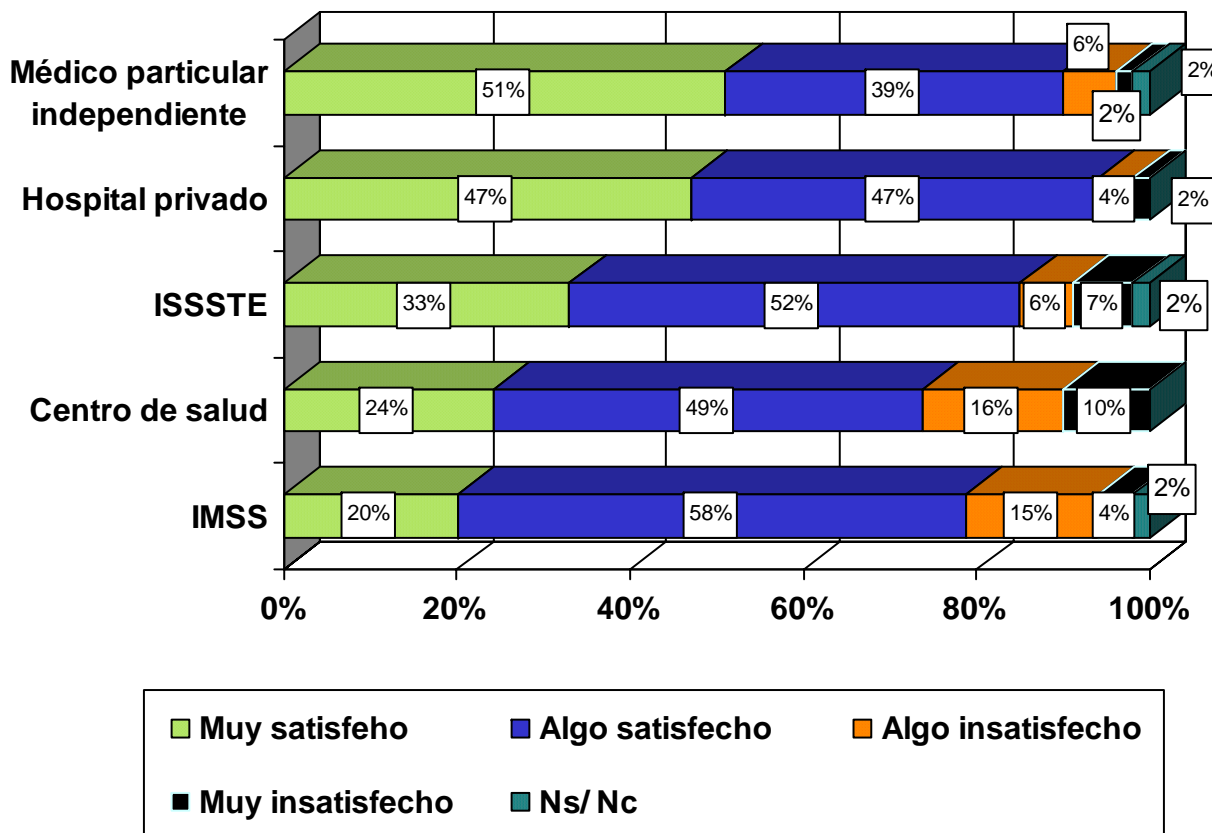
Vivienda Nacional
 13-17 de agosto de 2004

Fuente: Ipsos-Bimsa, septiembre del 2004.

SISTEMA DE SALUD MEXICANO

Si pensamos en el servicio en general que le brinda... ¿Diría usted que está satisfecho o insatisfecho con el servicio que le ofrecen? ¿Mucho o algo?

Sólo los que acuden con mayor frecuencia a...

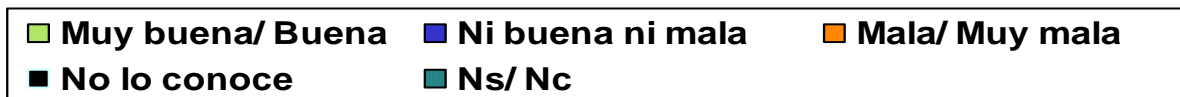
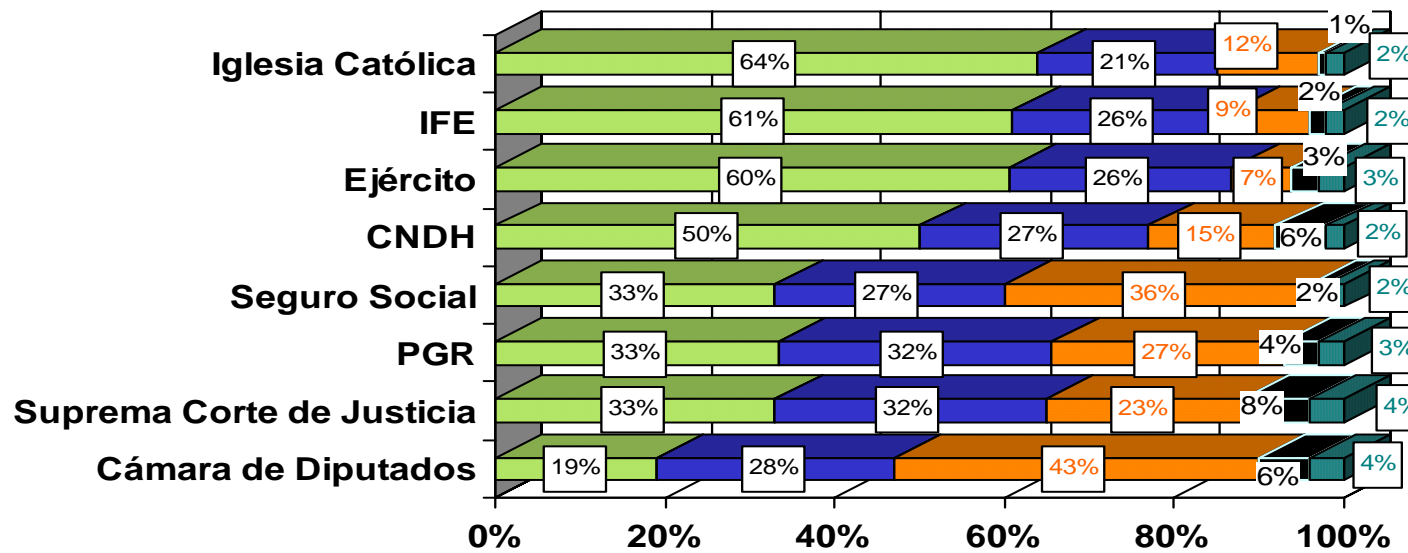


Vivienda
 Nacional
 13-17 de agosto de 2004

Fuente: Ipsos-Bimsa, septiembre del 2004.

PERCEPCIONES SOBRE EL EJÉRCITO

Dígame si usted tiene una muy buena, buena, mala o muy mala opinión de ... Si no lo conoce por favor dígamelo.



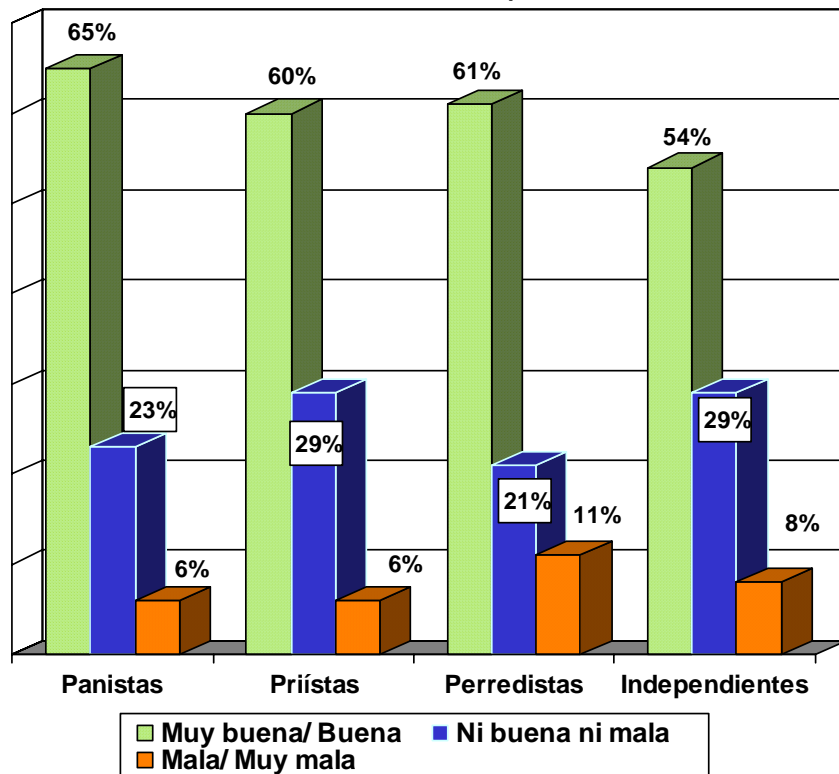
Vivienda Nacional
 13-17 de agosto de 2004

Fuente: Ipsos-Bimsa, septiembre del 2004.

PERCEPCIONES SOBRE EL EJÉRCITO

Dígame si usted tiene una muy buena, buena, mala o muy mala opinión del Ejército. Si no lo conoce por favor dígame.

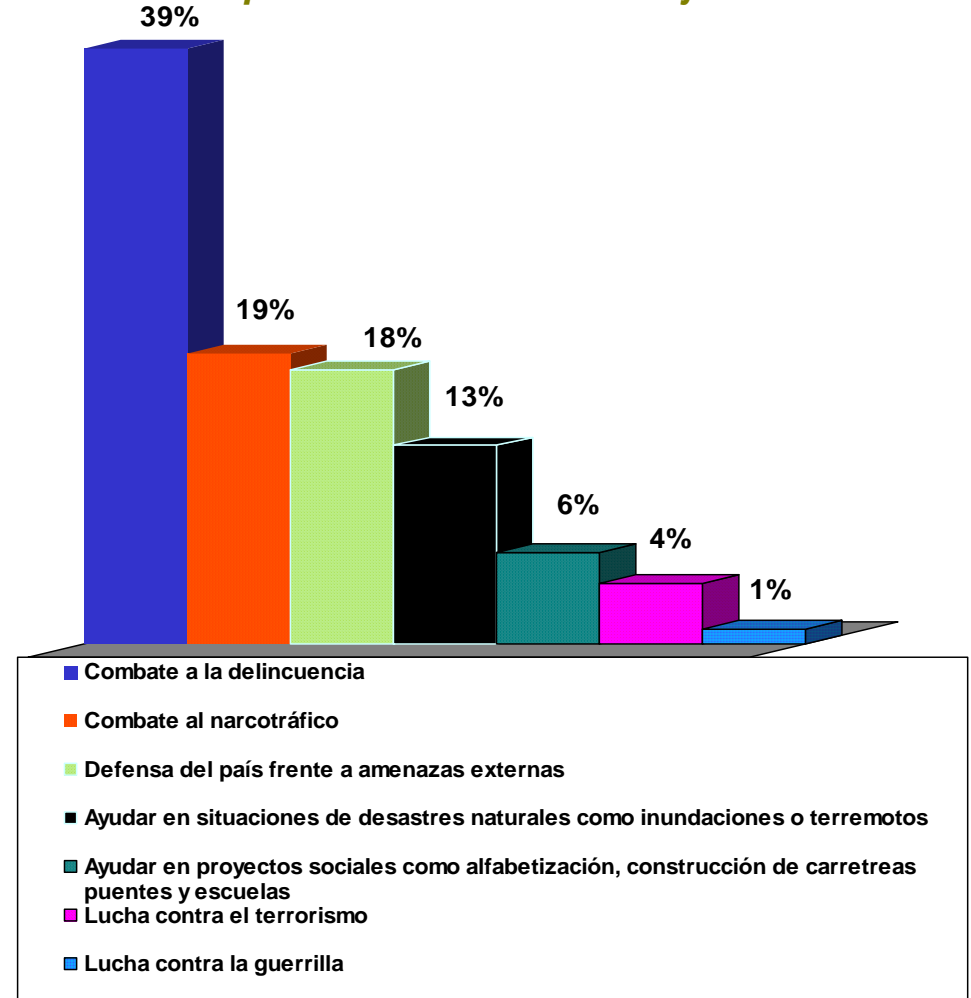
Por identificación partidista



Nota: El porcentaje restante corresponde a la respuesta "Ns/Nc"

Vivienda Nacional
 13-17 de agosto de 2004

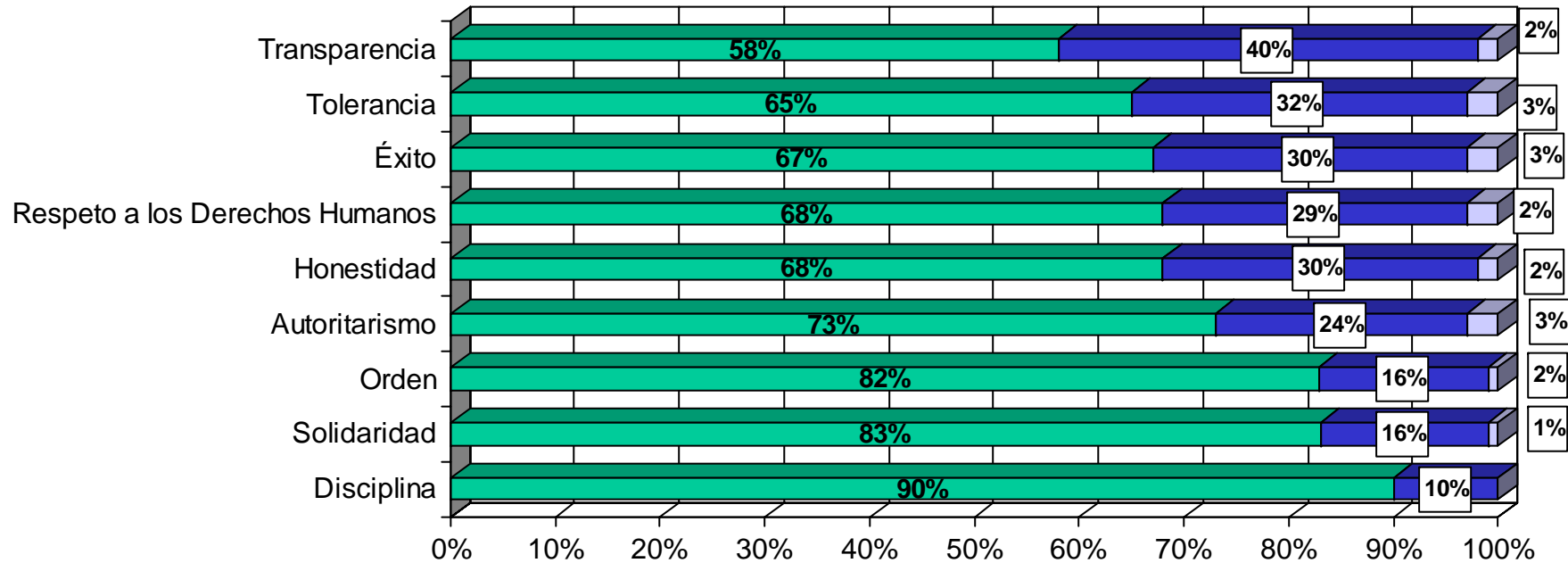
En su opinión, de la siguiente lista, ¿cuál debe ser la prioridad número 1 del Ejército?



Fuente: Ipsos-Bimsa, septiembre del 2004.

PERCEPCIONES SOBRE EL EJÉRCITO

Le voy a leer una serie de atributos o frases. Dígame qué tanto los asocia con el Ejército: mucho, algo, poco o nada



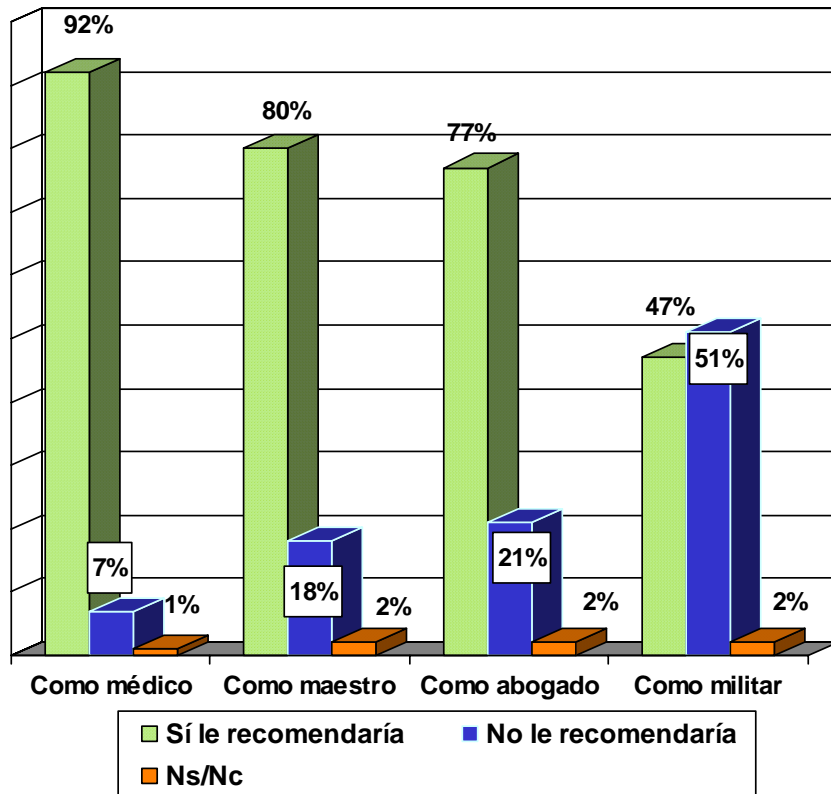
■ Mucho/Algo ■ Poco/Nada ■ Ns/Nc

Vivienda Nacional
 13-17 de agosto de 2004

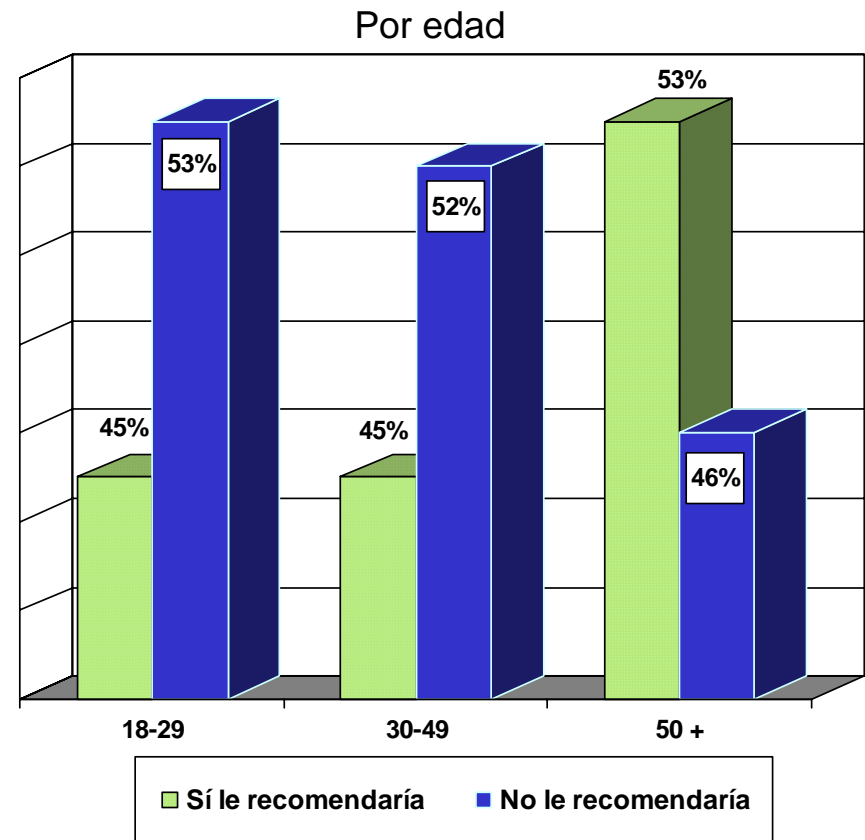
Fuente: Ipsos-Bimsa, septiembre del 2004.

PERCEPCIONES SOBRE EL EJÉRCITO

Dígame si usted le recomendaría o no le recomendaría a alguien de su familia hacer una carrera...



Dígame si usted le recomendaría o no le recomendaría a alguien de su familia hacer una carrera militar



Nota: El porcentaje restante corresponde a la respuesta "Ns/Nc"

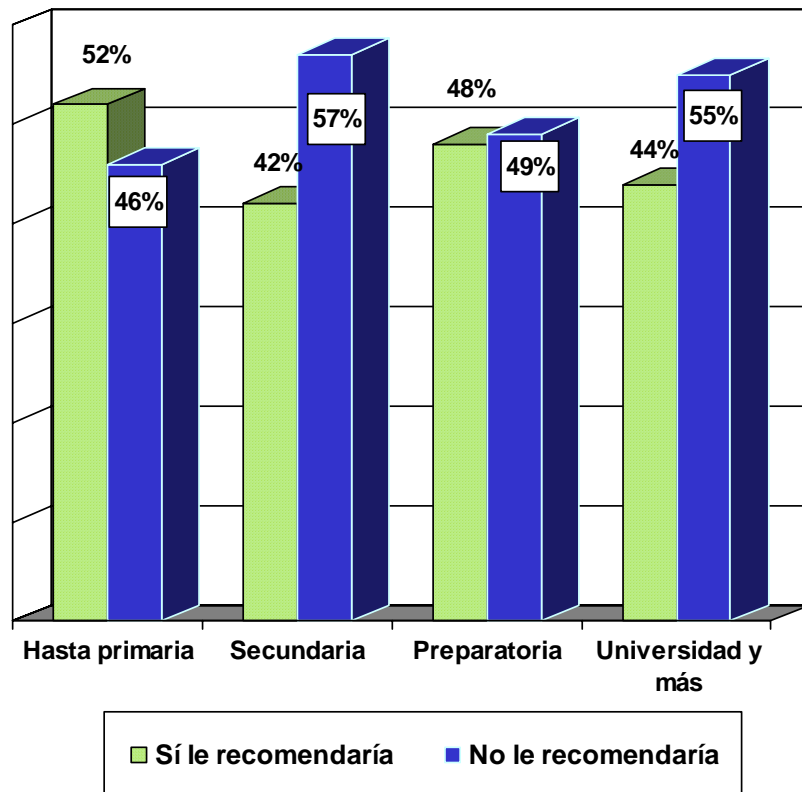
Fuente: Ipsos-Bimsa, septiembre del 2004.

Vivienda Nacional
 13-17 de agosto de 2004

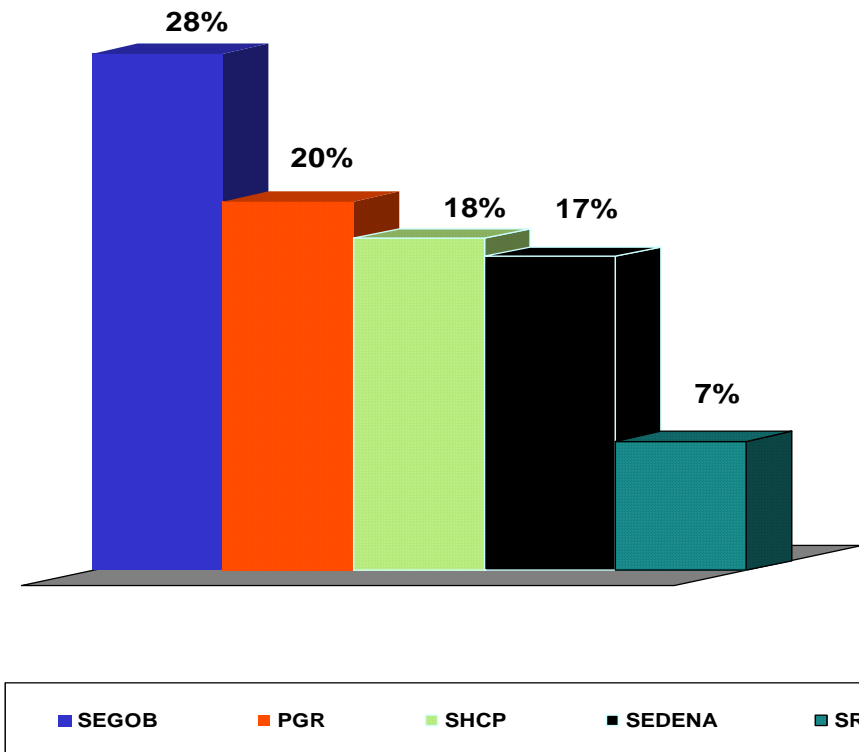
PERCEPCIONES SOBRE EL EJÉRCITO

Dígame si usted le recomendaría o no le recomendaría a alguien de su familia hacer una carrera militar

Por escolaridad



En su opinión, de las siguientes secretarías de Estado, ¿cuál es la más poderosa?



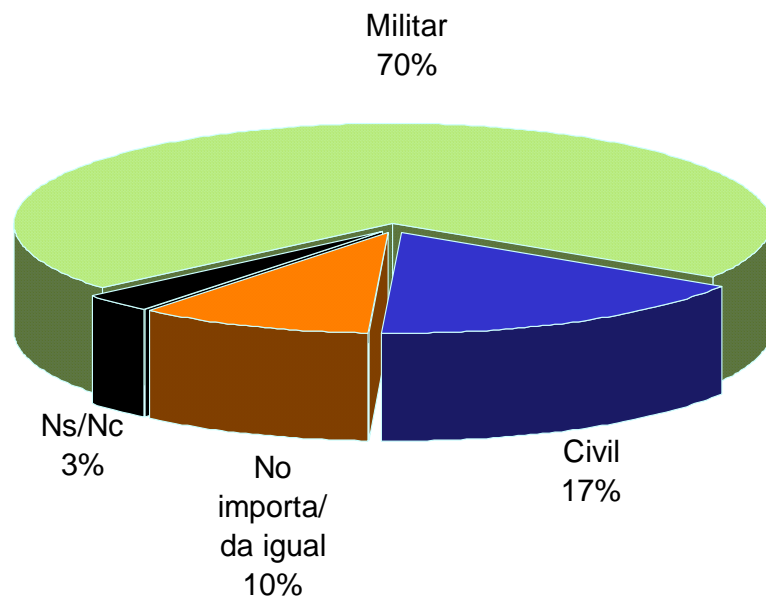
Nota: El porcentaje restante corresponde a la respuesta "Ns/Nc"

Fuente: Ipsos-Bimsa, septiembre del 2004.

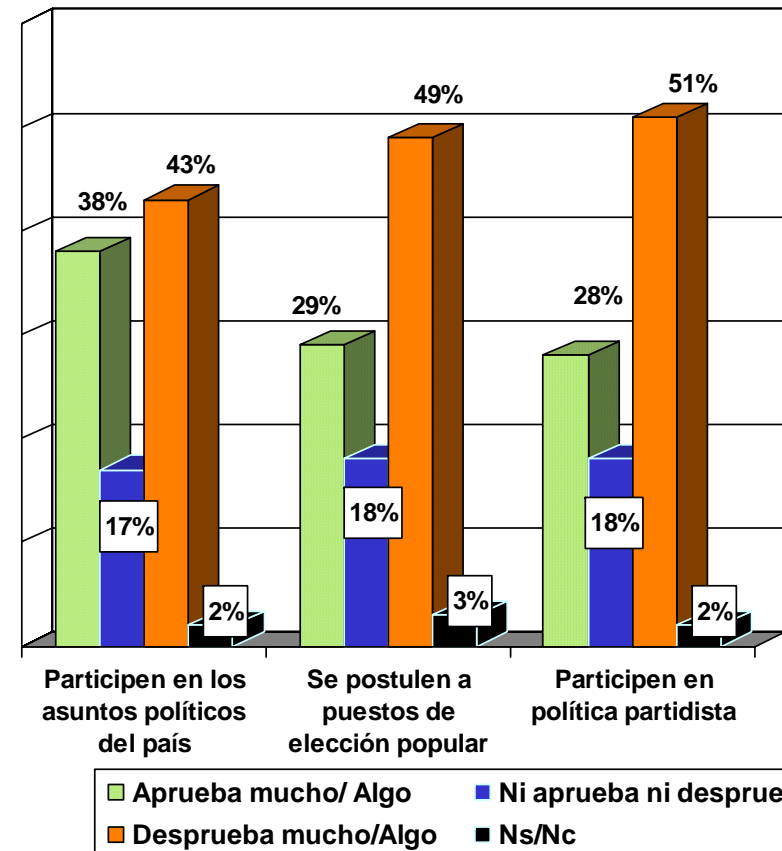
Vivienda Nacional
 13-17 de agosto de 2004

PERCEPCIONES SOBRE EL EJÉRCITO

En su opinión ¿el secretario de la Defensa Nacional debe ser un militar o un civil?



¿Usted aprueba o desaprueba que los militares...? ¿Mucho o poco?



Vivienda Nacional
 13-17 de agosto de 2004

Fuente: Ipsos-Bimsa, septiembre del 2004.

PERCEPCIONES SOBRE EL EJÉRCITO

¿Usted aprueba o desaprueba que los militares.....? ¿Mucho o poco?

% Desaprueba mucho/ Desaprueba Poco

	Hasta primaria	Secundaria	Preparatoria	Universidad o más	18-29	30-49	50+	Hombre	Mujer
Participen en asuntos políticos del país	36	40	46	54	40	47	38	46	40
Se postulen a puestos de elección popular	45	48	47	64	49	51	46	50	49
Participen en política partidista	43	51	54	64	51	53	49	53	50

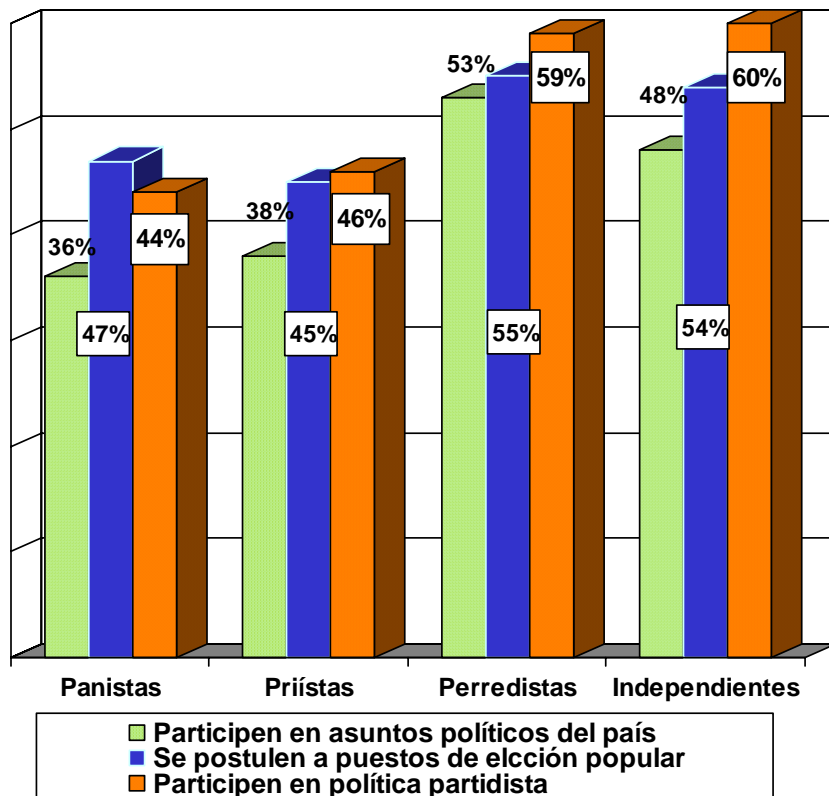
Fuente: Ipsos-Bimsa, septiembre del 2004.

Vivienda Nacional
 13-17 de agosto de 2004

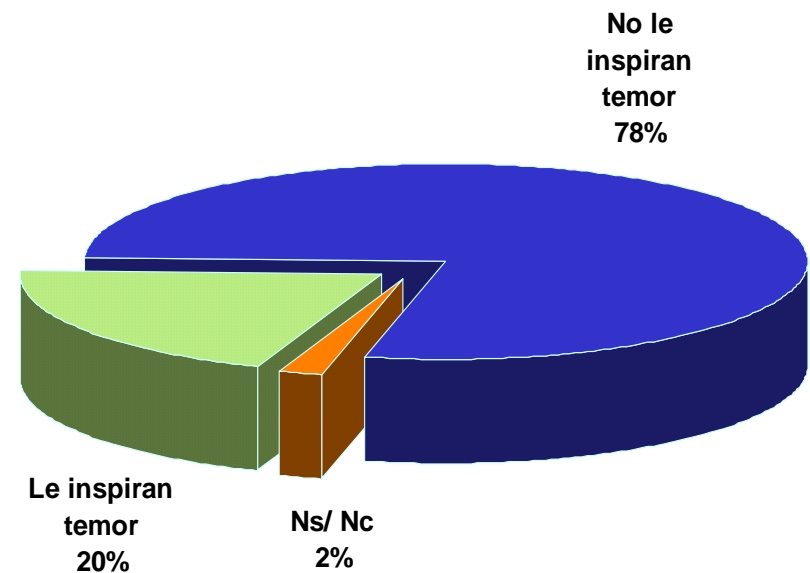
PERCEPCIONES SOBRE EL EJÉRCITO

¿Usted aprueba o desaprueba que los militares....? ¿Mucho o poco?

% Desaprueba mucho/ Desaprueba Poco



En general, ¿a usted los militares le inspiran temor o no le inspiran temor?



Vivienda Nacional
 13-17 de agosto de 2004

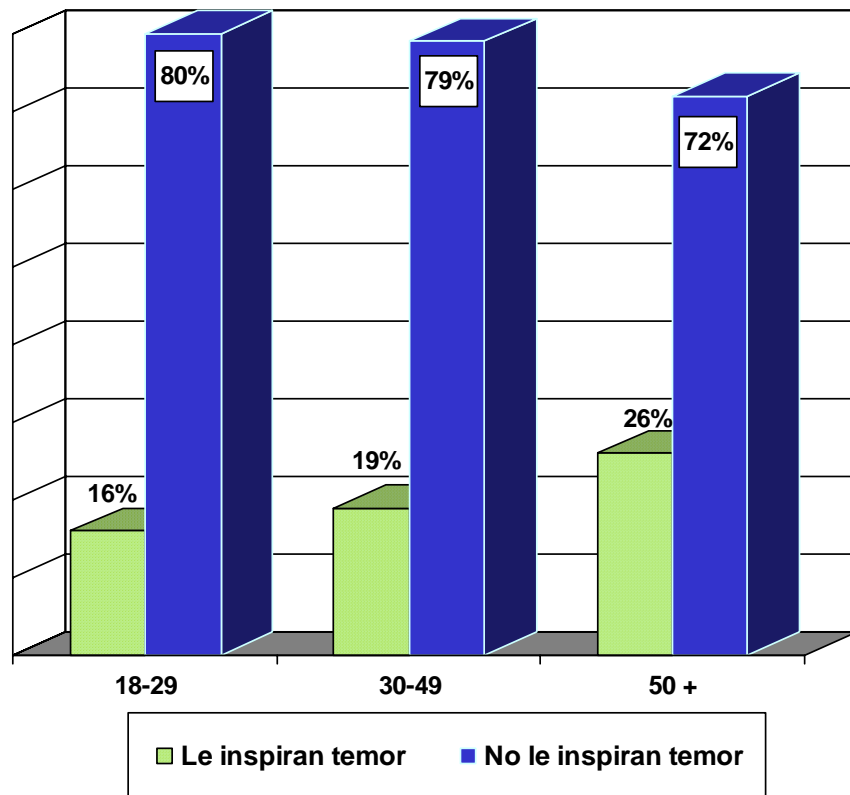
Fuente: Ipsos-Bimsa, septiembre del 2004.

PERCEPCIONES SOBRE EL EJÉRCITO

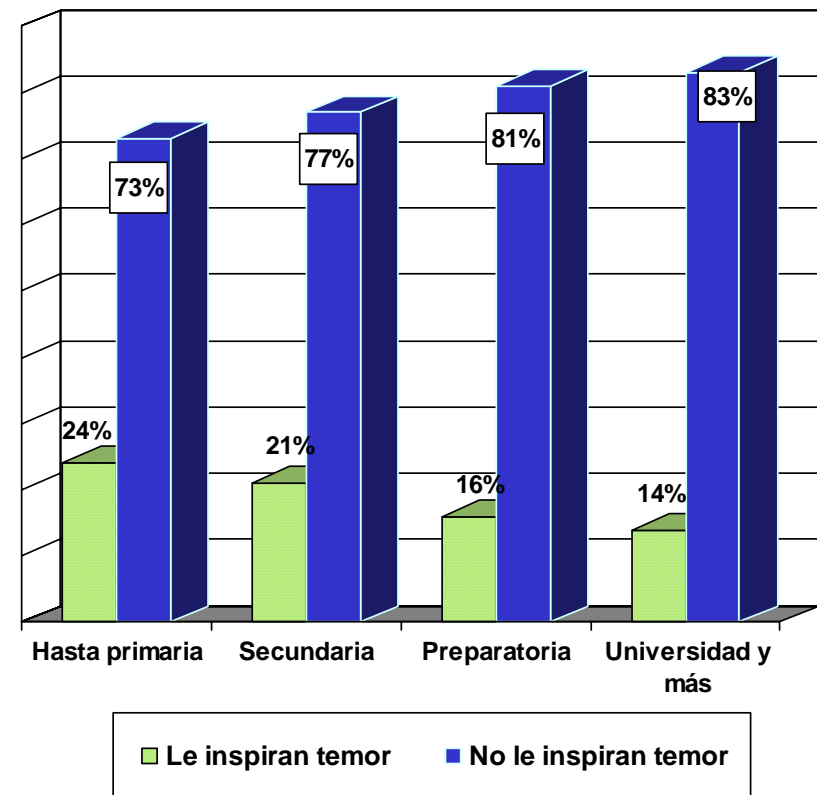
En general, ¿a usted los militares le inspiran temor o no le inspiran temor?

En general, ¿a usted los militares le inspiran temor o no le inspiran temor?

Por edad



Por escolaridad



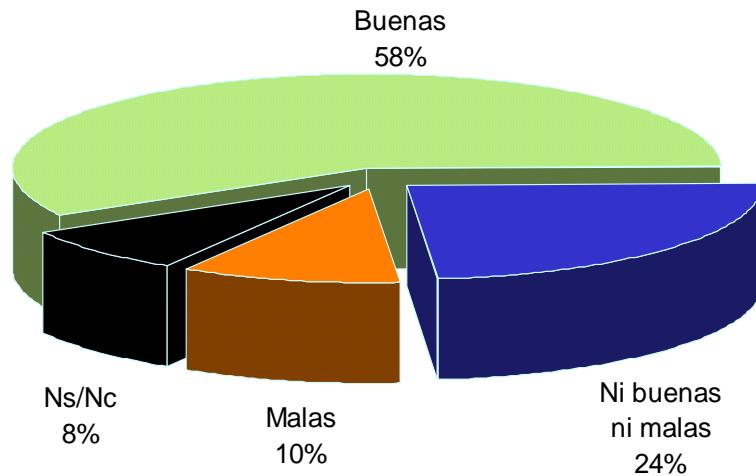
Nota: El porcentaje restante corresponde a la respuesta "Ns/Nc"

Fuente: Ipsos-Bimsa, septiembre del 2004.

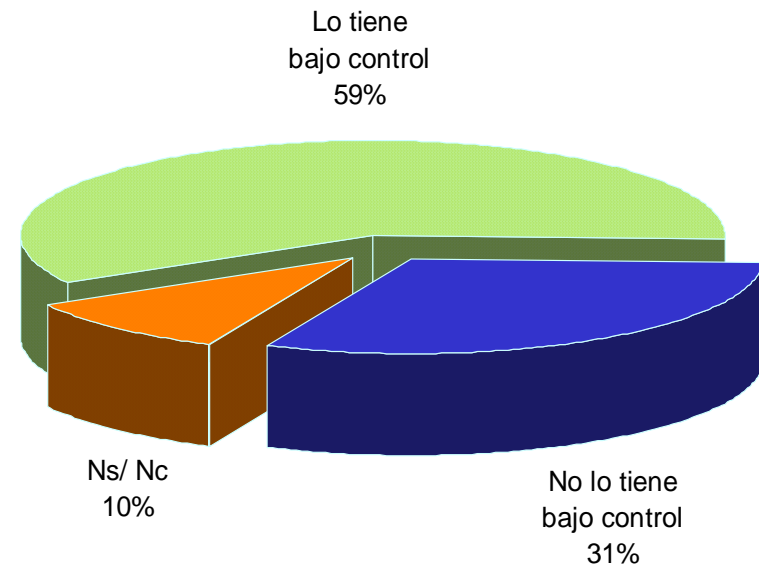
Vivienda
 Nacional
 13-17 de agosto de 2004

PERCEPCIONES SOBRE EL EJÉRCITO

¿Y cómo calificaría las relaciones del presidente Fox con el Ejército: diría que son buenas o malas?



¿Cree que el presidente Fox tiene bajo control al Ejército o cree que no lo tiene bajo control?



Fuente: Ipsos-Bimsa, septiembre del 2004.

Vivienda
Nacional
13-17 de agosto de 2004

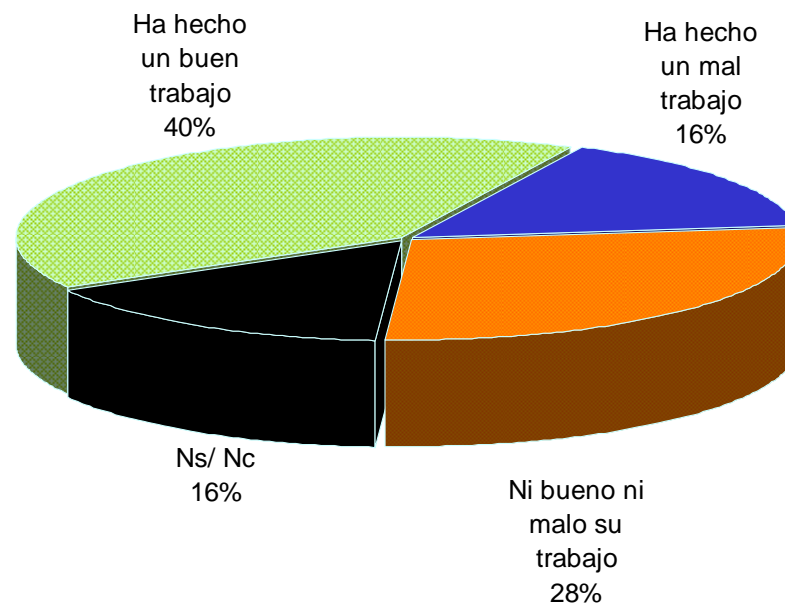
EVALUACIÓN DE LA COMISIÓN NACIONAL DE DERECHOS HUMANOS

En escala de calificación como en la escuela, donde 0 es nada y 10 es mucho, por favor dígame, ¿ qué tanto confía en ... ?

(Calificación Promedio)

	Septiembre 04
El Ejército	7.7
La Comisión Nacional de Derechos Humanos	7.1
IFE	7
La Suprema Corte de Justicia	6.3
Los Senadores	5.3
Los Partidos Políticos	5.1
Los Diputados	4.7

La Comisión Nacional de Derechos Humanos, actualmente la preside José Luis Soberanes, considera usted que ha hecho un buen trabajo o un mal trabajo?



Fuente: Consulta Mitofsky, septiembre del 2004.

Vivienda Nacional
 18-25 de septiembre de 2004

COMPARACIÓN INTERNACIONAL: APROBACIÓN DE MANDATARIOS EN AMÉRICA

APROBACIÓN QUE OTORGA LA OPINIÓN PÚBLICA A SUS GOBERNANTES POR SU GESTIÓN					
Ranking	País	Mandatario	Fecha de evaluación	Mes de gestión al momento de la evaluación	% de aprobación
1.	Colombia	Álvaro Uribe	Jul. 04	Mes 27	78%
2.	Argentina	Néstor Kirchner	Jul. 04	Mes 14	63%
3.	Bolivia	Carlos Mesa G.	Ago. 04	Mes 10	60%
4.	Brasil	Luiz Inácio Lula	Sep 04	Mes 22	58%
5.	El Salvador	Antonio Saca	Jun. 04	Mes 2	57%
6.	Chile	Ricardo Lagos	Jul. 04	Mes 50	57%
7.	México	Vicente Fox	Ago.04	Mes 45	52%
8.	E.U.A	George Bush	Sep. 04	Mes 47	47%
9.	Venezuela	Hugo Chávez	Jun. 04	Mes 62	43%
10.	Paraguay	Nicanor Duarte	Ago. 04	Mes 12	37%
11.	Honduras	Ricardo Maduro	May. 04	Mes 30	37%
12.	Nicaragua	Enrique Bolaños	Jul. 04	Mes 28	30%
13.	Canadá	Paul Martin	May. 04	Mes 8	26%
14.	Ecuador	Lucio Gutiérrez	May. 04	Mes 18	25%
15.	Costa Rica	Abel Pacheco	Jul. 04	Mes 24	20%
16.	Guatemala	Óscar Berger	Jul. 04	Mes 7	16%
17.	Perú	Alejandro Toledo	Ago. 04	Mes 39	15%
APROBACIÓN PROMEDIO DE MANDATARIOS EN AMÉRICA					42.4%

Fuente: Consulta Mitofsky, 20 de septiembre del 2004.

Encuestas nacionales
en cada país

COMPARACIÓN INTERNACIONAL: APROBACIÓN DE MANDATARIOS EN AMÉRICA

Aprobaciones por regiones en América

Ranking	Región	% de aprobación promedio
1.	Norteamérica (Canadá, EUA y México)	42%
2.	Centroamérica (El Salvador, Guatemala, Honduras, Costa Rica, Nicaragua)	32%
3.	Sudamérica (Argentina, Brasil, Bolivia, Chile, Colombia, Ecuador, Paraguay, Perú y Venezuela)	48%

Otros mandatarios en el mundo

Ranking	País	Mandatario	Fecha de evaluación	Mes de gestión	% de aprobación
1.	Rusia	Vladimir Putin	Jun. 04	42	81%
2.	España	José Luis Rodríguez Zapatero	Jul. 04	4	55%
3.	Japón	Junichiro Koizumi	Sep. 04	41	42%
4.	Francia	Jacques Chirac	Sep. 04	113	36%
5.	Gran Bretaña	Tony Blair	Ago. 04	87	29%

Fuente: Consulta Mitofsky, 20 de septiembre del 2004.

Encuestas nacionales
en cada país

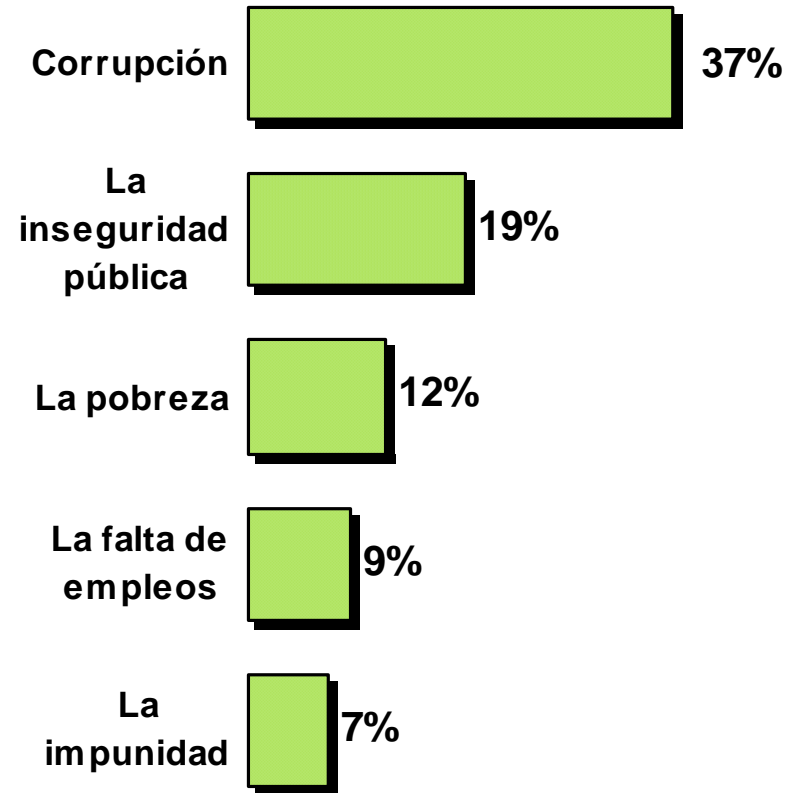
CULTURA POLÍTICA

ORGULLO PATRIO

*¿Qué tan orgulloso se siente de...?**

	Muy/ Algo	Poco/ Nada
La comida mexicana	97%	3%
Ser mexicano	95%	5%
Las tradiciones mexicanas	94%	5%
Los artistas mexicanos	82%	17%
Los deportistas mexicanos	76%	22%
Las instituciones mexicanas	62%	36%
El sistema educativo mexicano	62%	37%
El Presidente de la República	54%	45%
Los empresarios mexicanos	53%	44%
La Selección mexicana de fútbol	49%	47%
El sistema de justicia en México	25%	74%
Los políticos mexicanos	16%	83%

*¿Qué es lo que más le disgusta de México?**



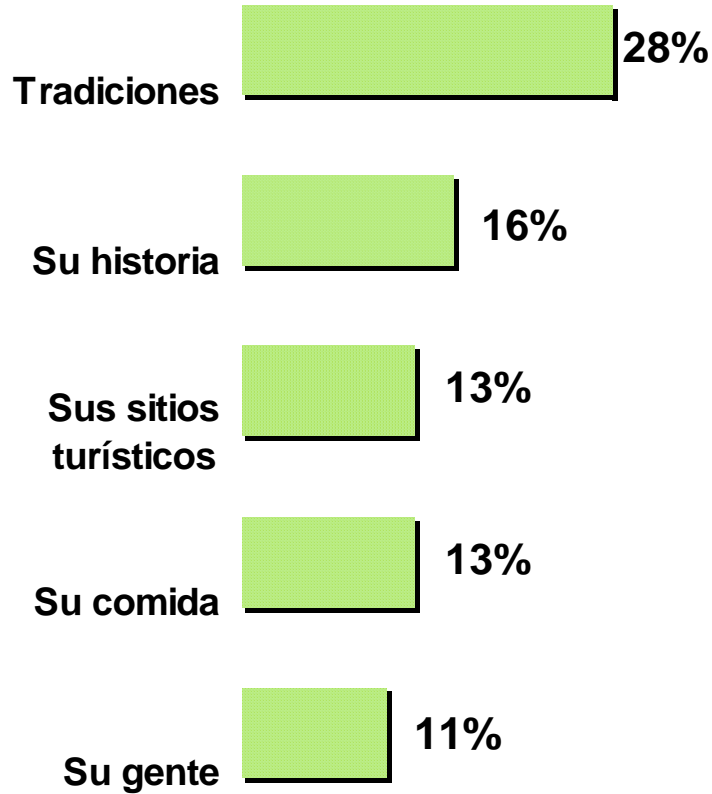
*No se muestra el porcentaje de "No sabe"

Telefónica
 Nacional
 4 de septiembre de 2004

Fuente: *Reforma*, 15 de septiembre del 2004, p.1A y 7A.

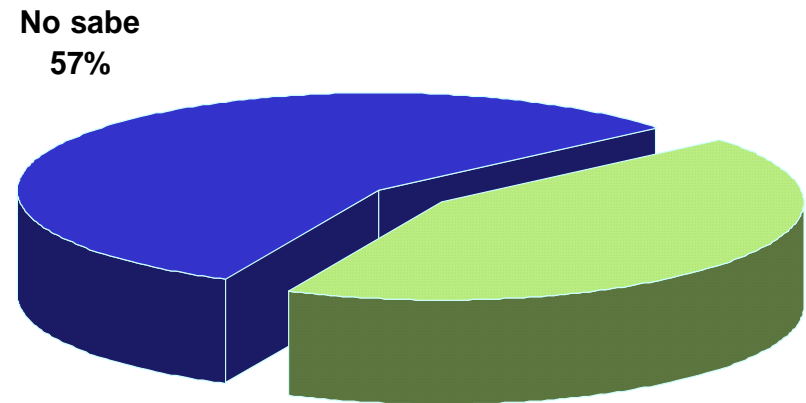
ORGULLO PATRIO

*¿Qué es lo que más le gusta de México?**



*No se muestra el porcentaje de "No sabe"

¿Podría decirme en qué año inició la lucha por la Independencia de México?



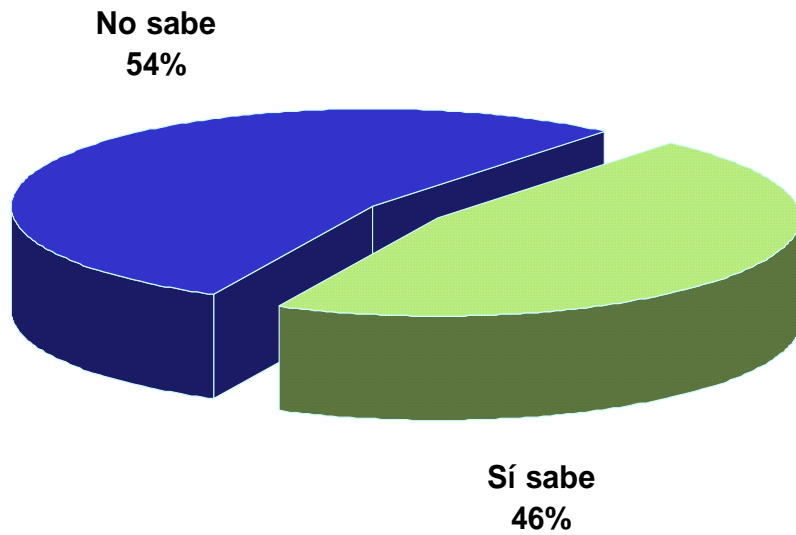
Sí sabe
43%

Telefónica
Nacional
4 de septiembre de 2004

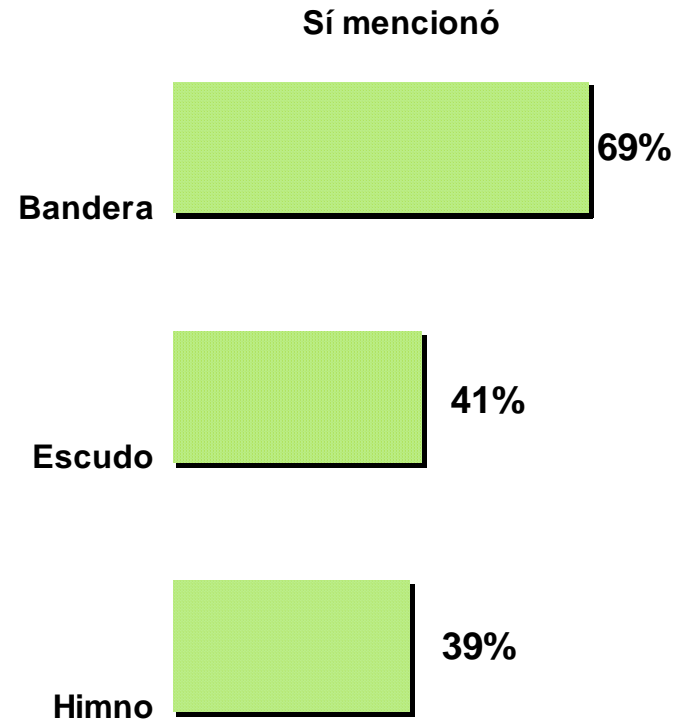
Fuente: *Reforma*, 15 de septiembre del 2004, p.1A y 7A.

ORGULLO PATRIO

¿Podría mencionar de qué país se independizó México?



¿Me podría mencionar cuáles son los símbolos patrios?

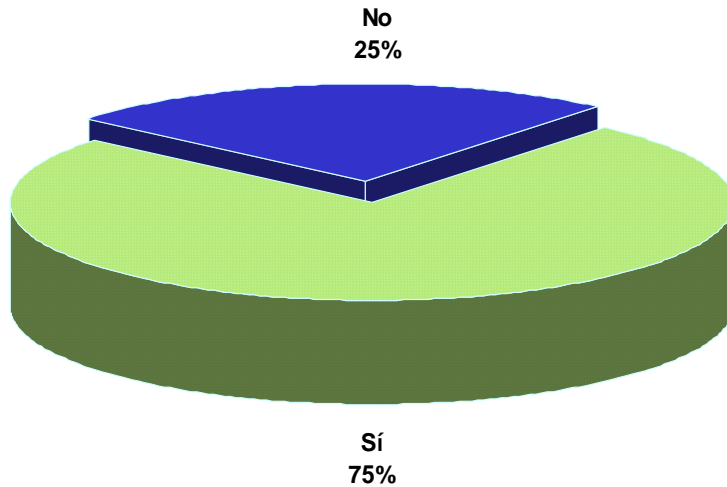


Telefónica
Nacional
4 de septiembre de 2004

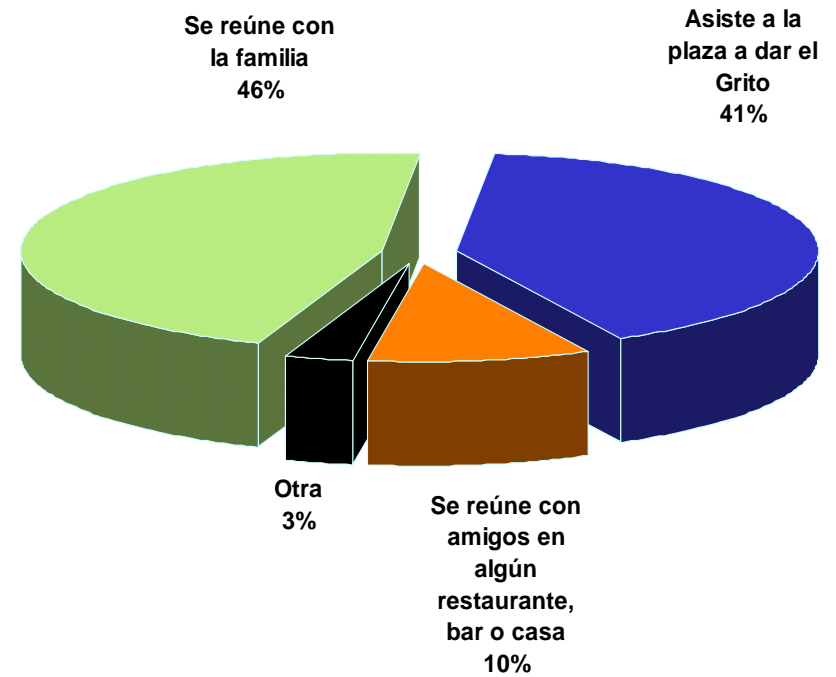
Fuente: *Reforma*, 15 de septiembre del 2004, p.1A y 7A.

ORGULLO PATRIO

¿Acostumbra celebrar el Día de la Independencia de México?



¿Cómo acostumbra celebrar el Día de la Independencia?*



*Pregunta aplicada sólo a quien respondió que sí acostumbra celebrar el Día de la Independencia de México.

Fuente: *Reforma*, 15 de septiembre del 2004, p.1A y 7A.

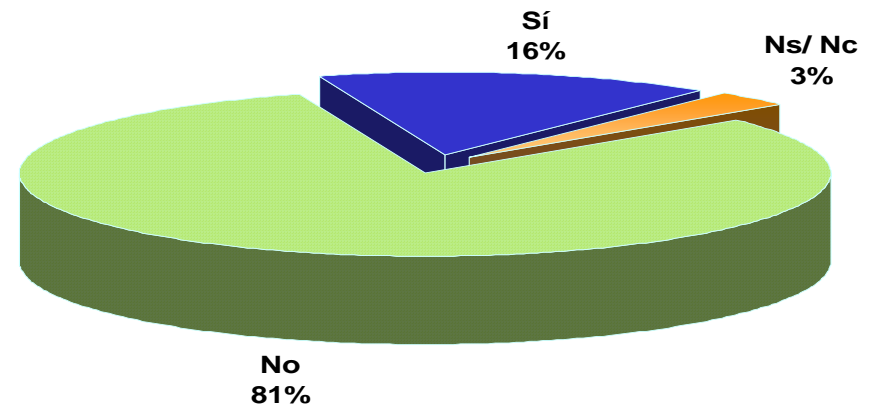
Telefónica
Nacional
4 de septiembre de 2004

PERCEPCIONES SOBRE LA DEMOCRACIA EN MÉXICO

En su opinión, si intentara hablar o comunicarse con los siguientes gobernantes o representantes, ¿cree que sus propuestas se tomarían en cuenta o no?

	Sí se tomarían en cuenta	No se tomarían en cuenta	Ns/ Nc
El diputado que le corresponde	20%	71%	9%
El senador que le corresponde	16%	74%	10%
El Presidente o miembros del gabinete	16%	75%	9%
El gobernador de su estado	22%	69%	9%

¿Usted se siente representado por algún partido político?

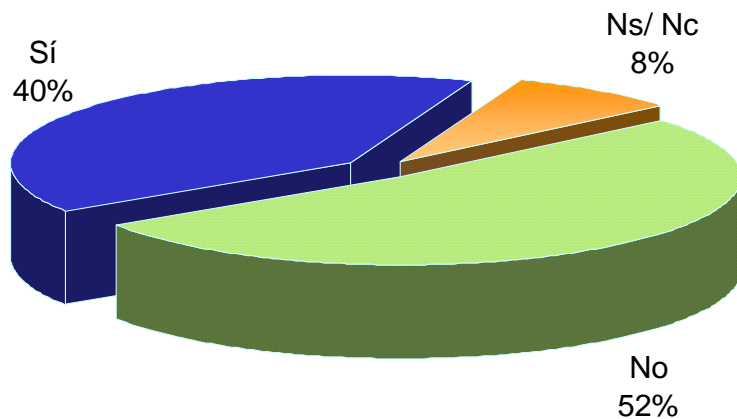


Vivienda Nacional
 26-29 de agosto de 2004

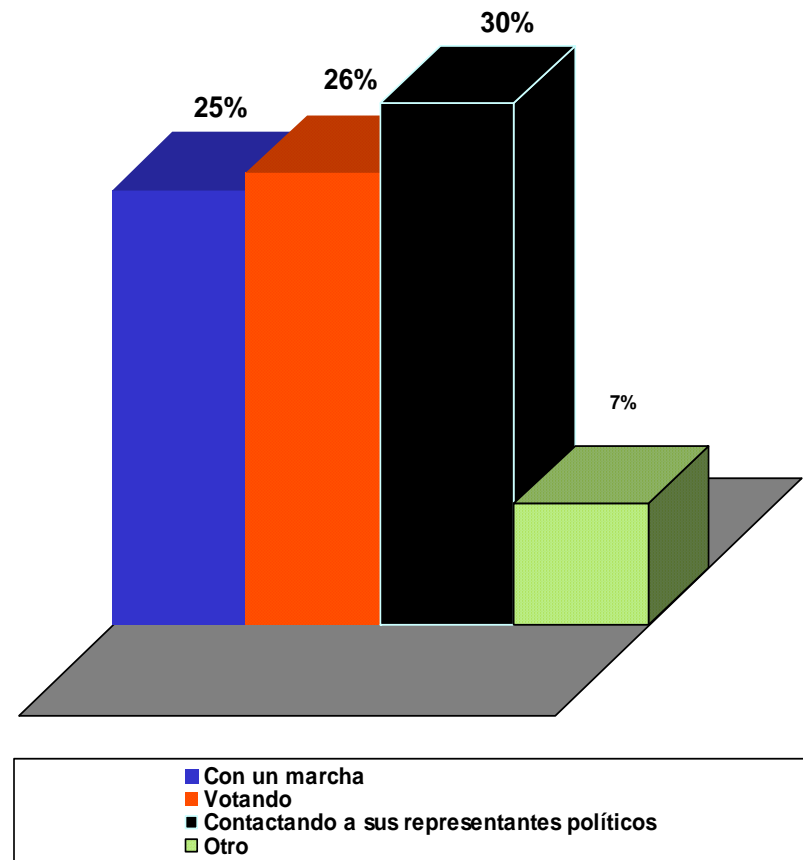
Fuente: *El Universal*, 20 de septiembre del 2004, pp. A1 y A10

PERCEPCIONES SOBRE LA DEMOCRACIA EN MÉXICO

¿Cree usted que existe alguna manera de vigilar o controlar lo que hacen los políticos?



*¿Cómo cree usted que sea más fácil que los gobernantes les hagan caso: con una marcha, votando o intentando hablar con sus representantes políticos?**



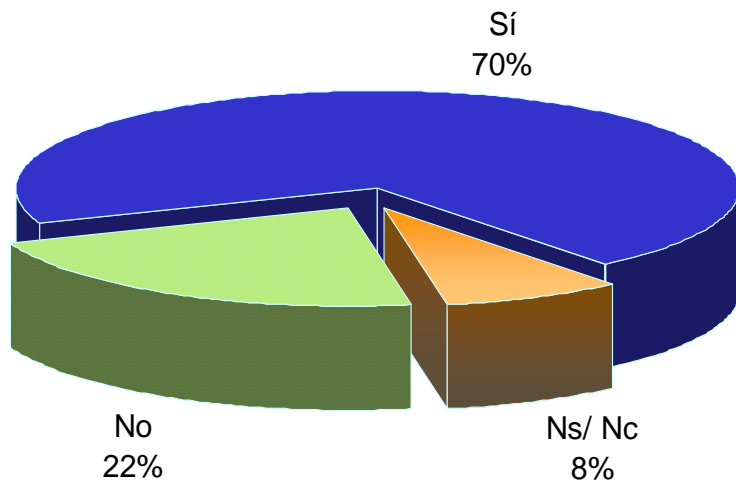
Vivienda Nacional
 26-29 de agosto de 2004

*El porcentaje restante corresponde a las respuestas "No sabe" y "No contestó"

Fuente: *El Universal*, 20 de septiembre del 2004, pp. A1 y A10

PERCEPCIONES SOBRE LA DEMOCRACIA EN MÉXICO

Para que mejoraran las cosas, ¿sería bueno un cambio total de sistema para tener nuevas reglas?



*En su opinión, ¿ir a votar es muy importante, poco importante, nada importante o votar no sirve de nada para cambiar la situación...?**

	Política en el país	Económica en el país
Muy importante	60%	57%
Poco importante	19%	19%
Nada importante	7%	9%
Votar no cambia nada	12%	14%

*El porcentaje restante corresponde a las respuestas "No sabe" y "No contestó"

Vivienda
 Nacional
 26-29 de agosto de 2004

Fuente: *El Universal*, 20 de septiembre del 2004, pp. A1 y A10

PERCEPCIONES SOBRE LA DEMOCRACIA EN MÉXICO

En una escala del 1 al 10 en donde 1 es que no confía nada y 10 que confía mucho, ¿qué tanto confía en....?

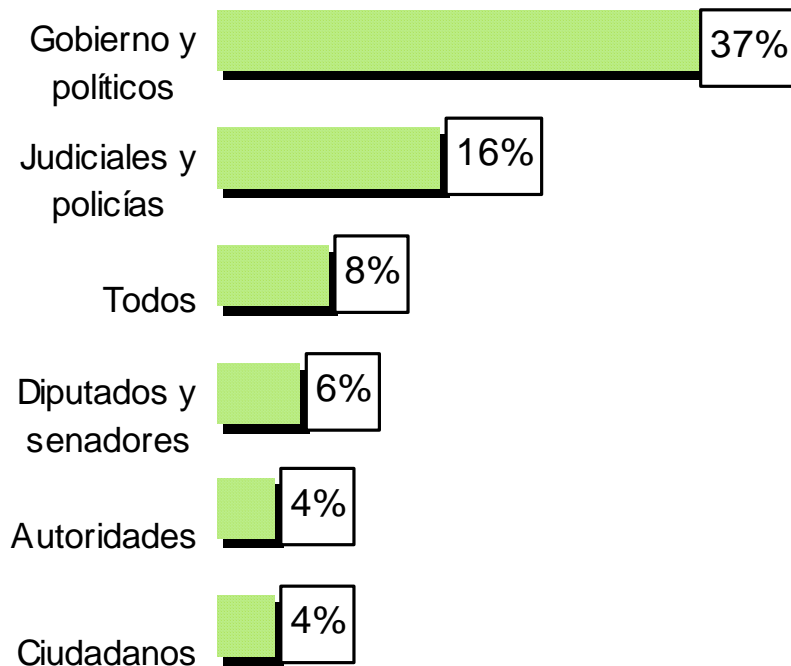
	Calificación		Calificación
La familia	8.9	Los gobernadores	5.7
Los maestros	7.4	Los jueces	5.7
La iglesia	7.2	Las leyes	5.6
Los medios de comunicación	6.7	Los que están ahora en el gobierno	5.4
IFE	6.5	La forma en que se toman decisiones	5.3
Los militares	6.5	Los diputados	5.0
La Suprema Corte de Justicia	6.2	La policía	5.0
El Presidente	6.0	Los senadores	4.9
Los empresarios	5.9		

Vivienda
 Nacional
 26-29 de agosto de 2004

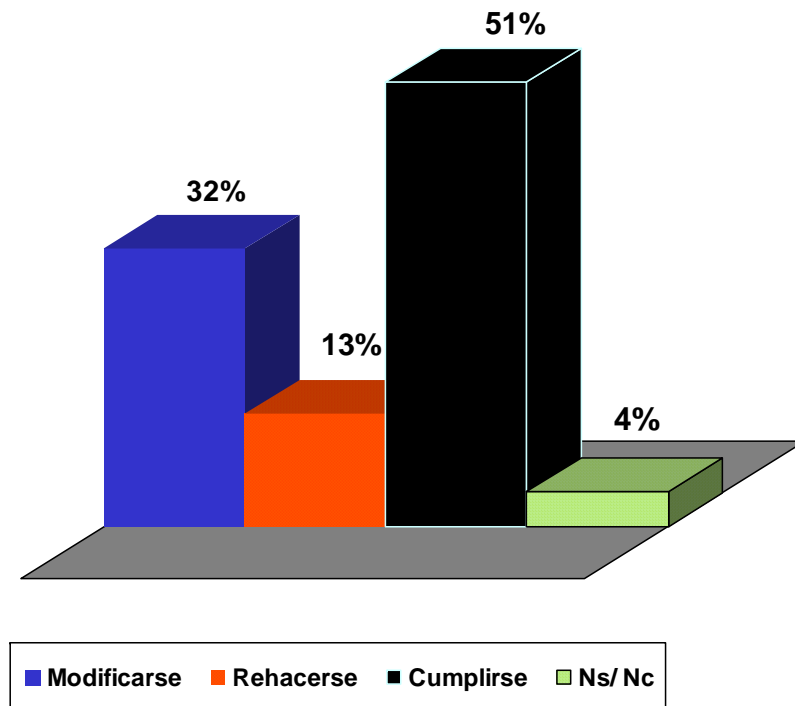
Fuente: *El Universal*, 20 de septiembre del 2004, pp. A1 y A10

PERCEPCIONES SOBRE LA DEMOCRACIA EN MÉXICO

Pensando en México, ¿quién o quiénes violan más las leyes?



En su opinión, ¿la Constitución Mexicana debería modificarse, rehacerse completamente o simplemente cumplirse...?



Nota: Sólo se incluyen las 6 primeras respuestas con más menciones

Vivienda Nacional
 26-29 de agosto de 2004

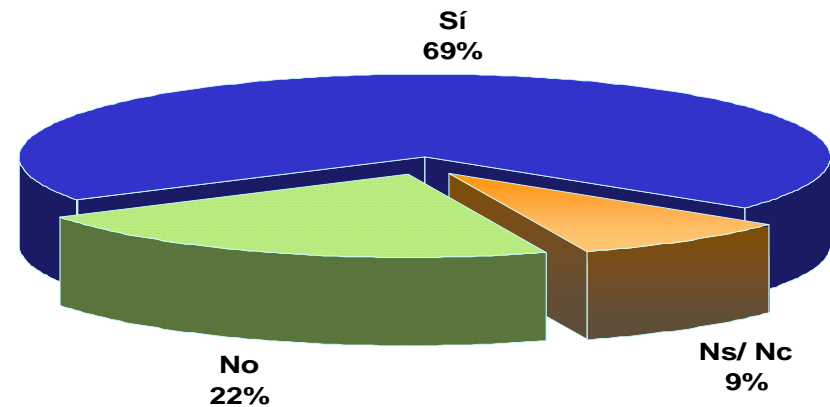
Fuente: *El Universal*, 20 de septiembre del 2004, pp. A1 y A10

PERCEPCIONES SOBRE LA DEMOCRACIA EN MÉXICO

En una escala del 1 al 10, ¿qué calificación le pondría a ...?

	Calificación
El sistema de leyes que hay actualmente en México	5.9
La manera como están las cosas en México en este momento	5.7
La forma en que la gente en el gobierno está haciendo su trabajo	5.4
Los políticos y gobernantes	4.3

¿Cree que un gobernante que no venga de la política sería mejor gobernante?

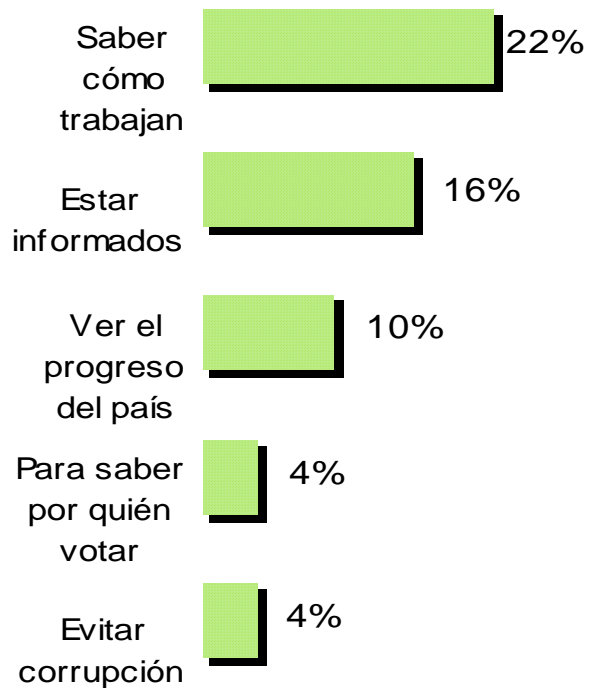


Vivienda
 Nacional
 26-29 de agosto de 2004

Fuente: *El Universal*, 20 de septiembre del 2004, pp. A1 y A10

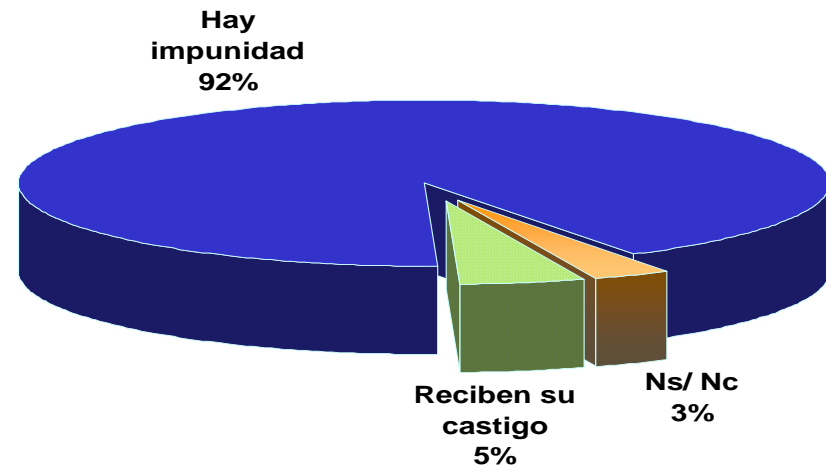
PERCEPCIONES SOBRE LA DEMOCRACIA EN MÉXICO

En su opinión, ¿para qué sirve estar enterado de lo que hacen los políticos?



Nota: Sólo se incluyen las 5 respuestas con más menciones

¿Cree que los políticos y funcionarios del gobierno culpables de actos ilegales reciben su castigo o que hay impunidad?

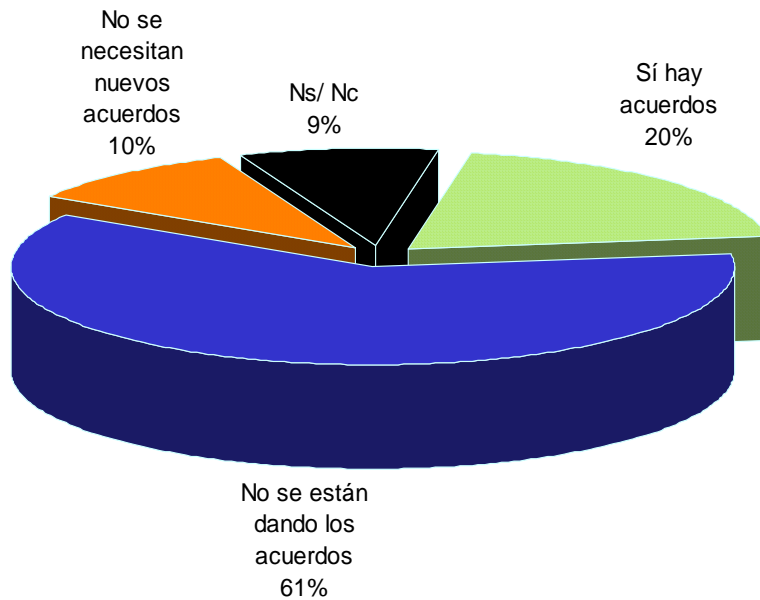


Vivienda
Nacional
26-29 de agosto de 2004

Fuente: *El Universal*, 20 de septiembre del 2004, pp. A1 y A10

PERCEPCIONES SOBRE LA DEMOCRACIA EN MÉXICO

En su opinión, ¿en México se están dando los acuerdos políticos que se necesitan para que el país mejore, no se están dando los acuerdos que el país necesita o no son necesarios nuevos acuerdos?



¿Por qué crees que no se están dando los acuerdos políticos que el país necesita?*

Por falta de interés o trabajo de los políticos	34%
Porque las reglas de nuestro sistema político lo hacen difícil	20%
Porque en el país hay muchas formas de pensar y es difícil ponerse de acuerdo	25%

Nota: Sólo para los que creen que no se están dando acuerdos

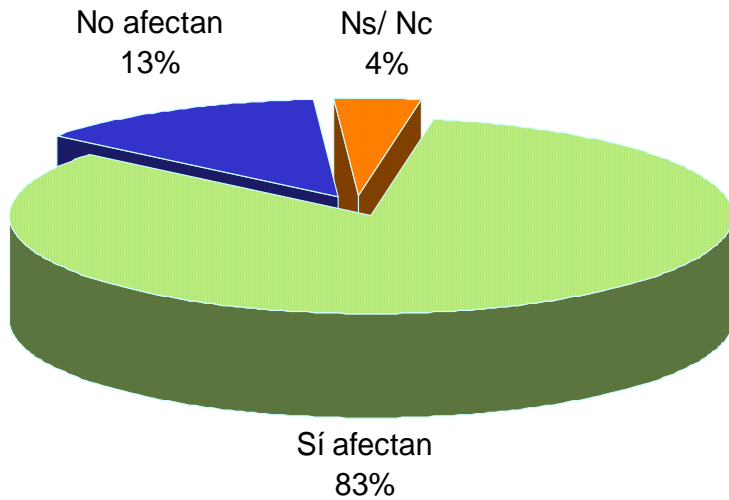
*El porcentaje restante corresponde a las respuestas "No sabe" y "No contestó"

Vivienda
 Nacional
 26-29 de agosto de 2004

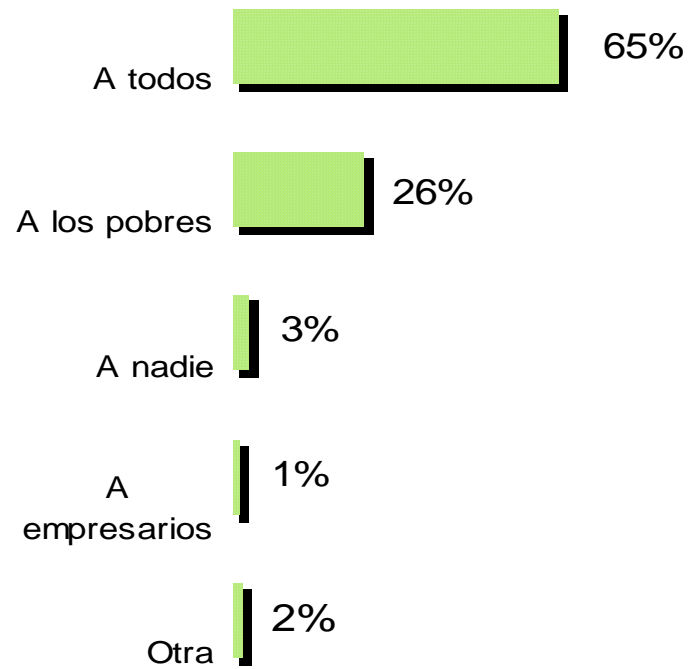
Fuente: *El Universal*, 20 de septiembre del 2004, pp. A1 y A10

PERCEPCIONES SOBRE LA DEMOCRACIA EN MÉXICO

En su opinión, ¿la falta de acuerdos y reformas constitucionales afectan el desarrollo del país o no afectan el desarrollo del país?



*¿A quién perjudica que los políticos no consigan llegar a acuerdos?**



*El porcentaje restante corresponde a las respuestas "No sabe" y "No contestó"

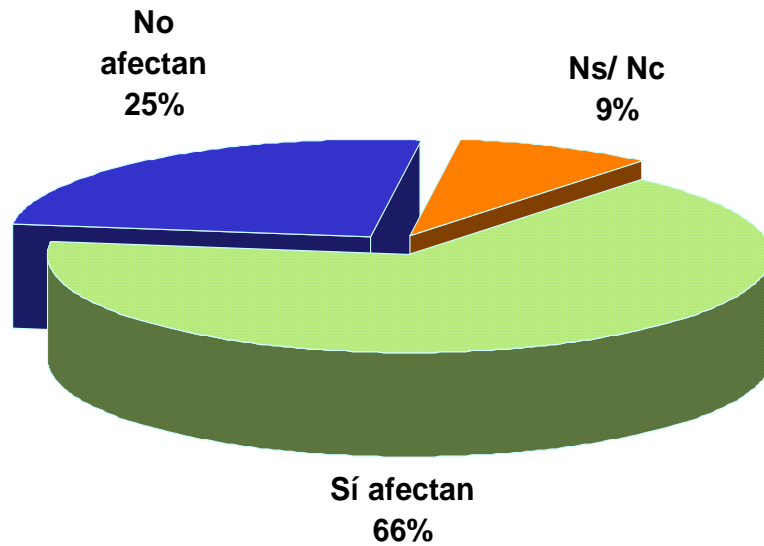
Vivienda
Nacional
26-29 de agosto de 2004

Fuente: *El Universal*, 20 de septiembre del 2004, pp. A1 y A10

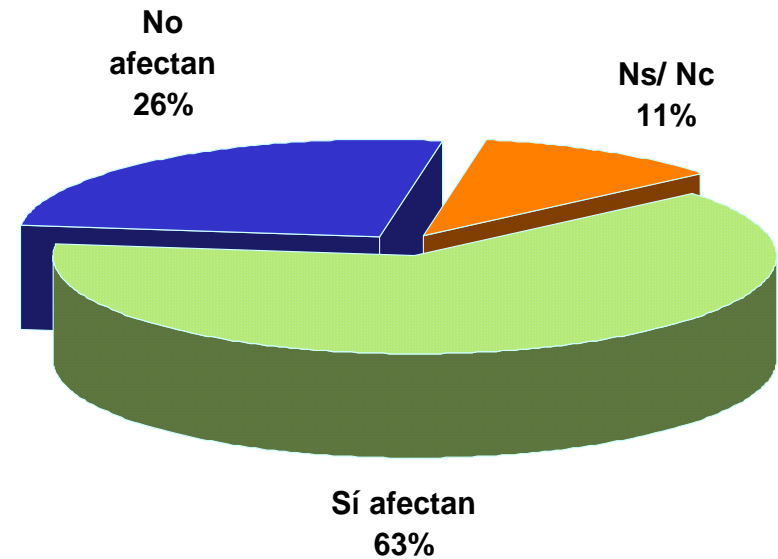
PERCEPCIONES SOBRE LA DEMOCRACIA EN MÉXICO

Por lo que usted sabe, ¿la confrontación entre AMLO y el presidente Fox afecta... o no afecta a ...?

Al país



A la economía

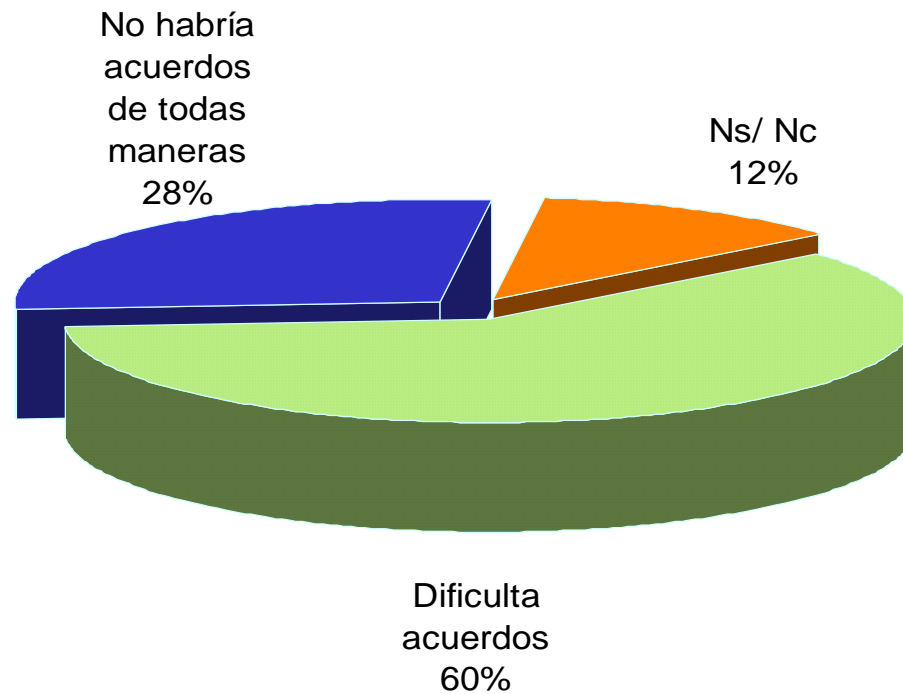


Vivienda
Nacional
26-29 de agosto de 2004

Fuente: *El Universal*, 20 de septiembre del 2004, pp. A1 y A10

PERCEPCIONES SOBRE LA DEMOCRACIA EN MÉXICO

¿Y usted cree que la confrontación entre AMLO y el Presidente Fox hace más difícil llegar a acuerdos o que de todas maneras no se iba a llegar a acuerdos?

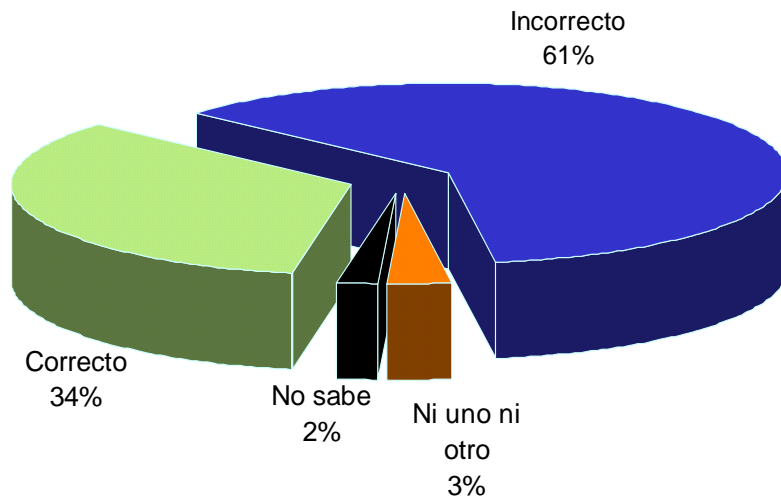


Vivienda
Nacional
26-29 de agosto de 2004

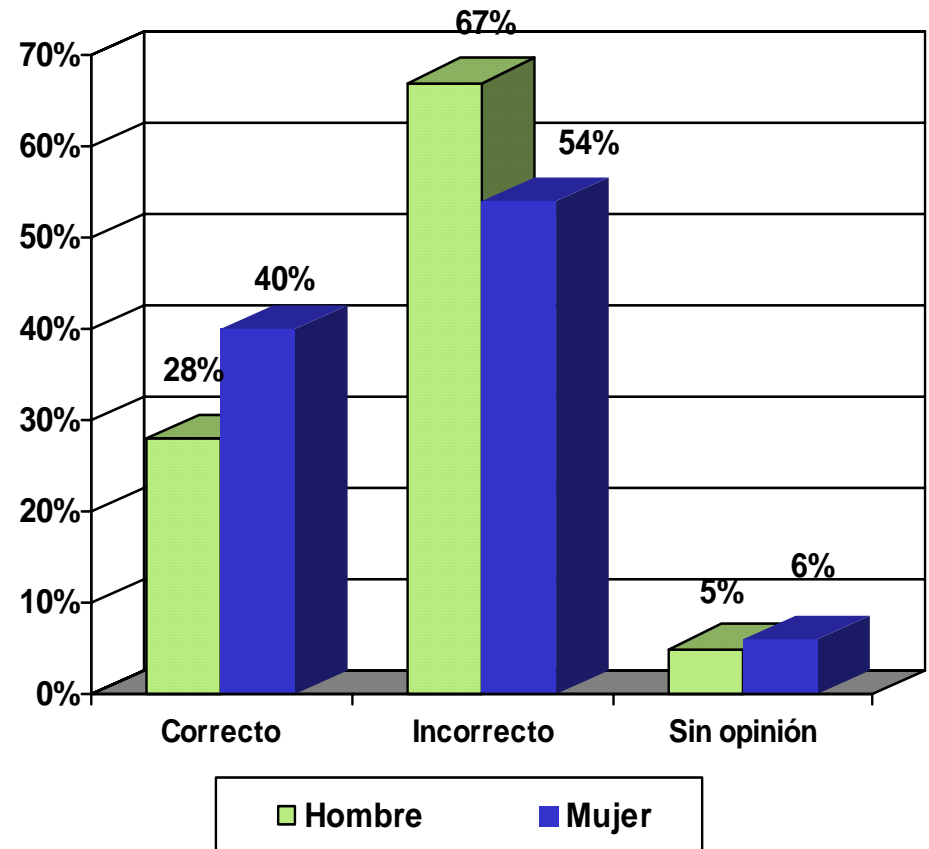
Fuente: *El Universal*, 20 de septiembre del 2004, pp. A1 y A10

PARTICIPACIÓN EN POLÍTICA DE LAS PRIMERAS DAMAS

Algunas esposas de gobernadores han decidido ser candidatas a la gubernatura ¿Le parece correcto que una Primera Dama busque ocupar el cargo de su esposo para un siguiente mandato?



Por sexo del entrevistado

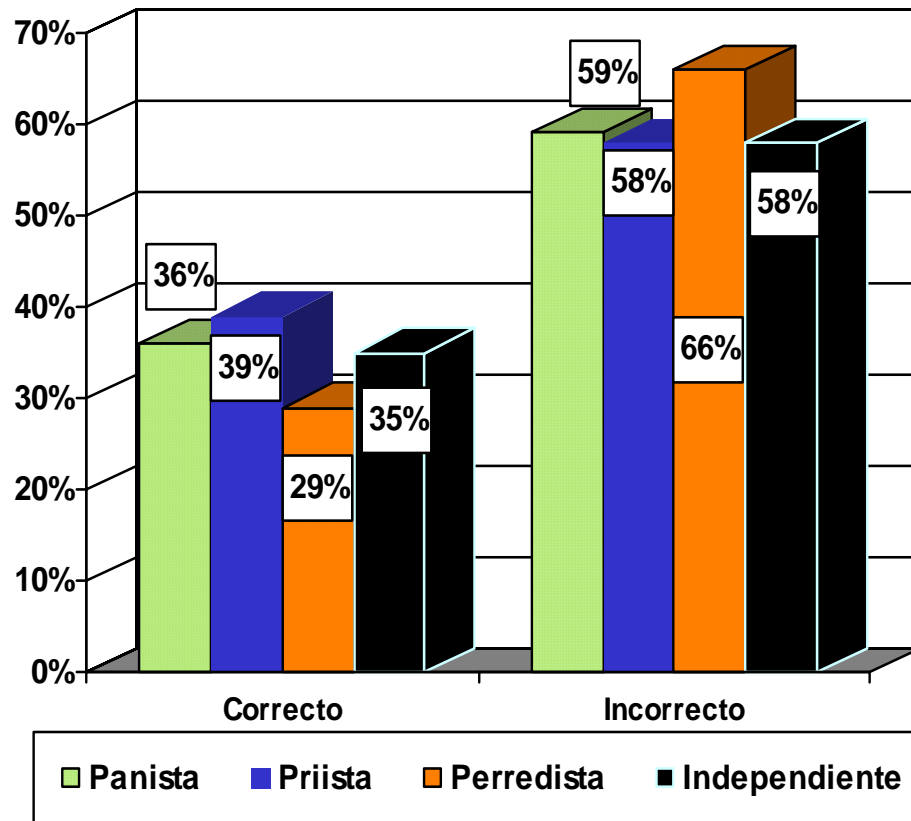


Telefónica
 Nacional
 25 de septiembre de 2004

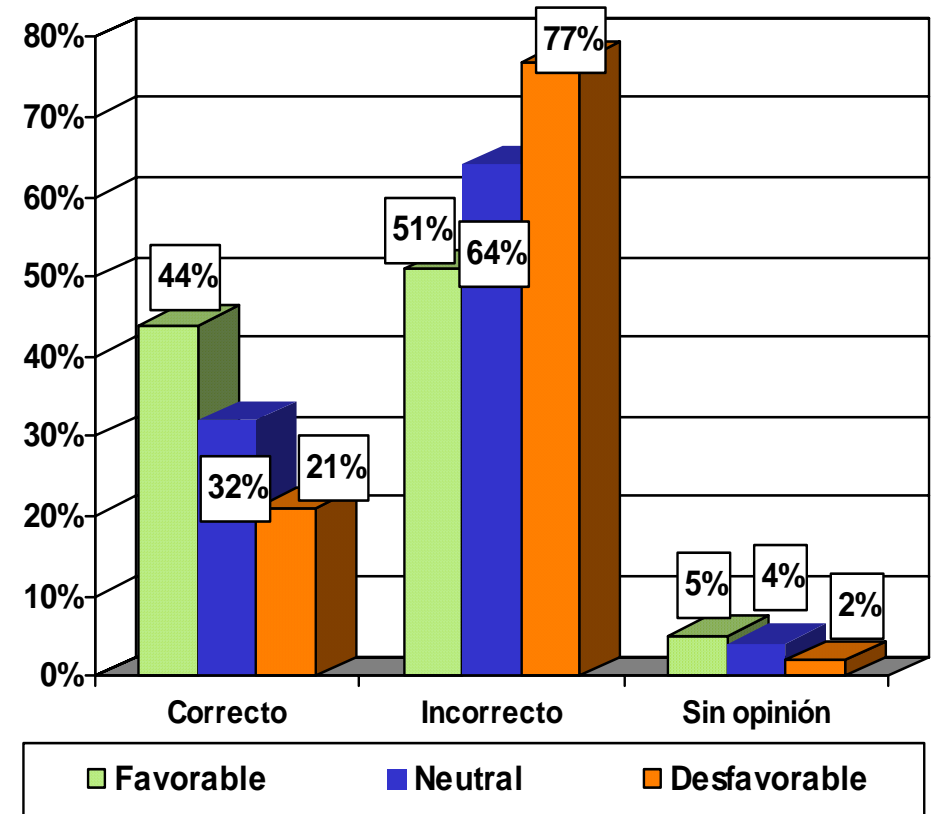
Fuente: *Reforma*, Enfoque, 3 de octubre del 2004, p.12.

PARTICIPACIÓN EN POLÍTICA DE LAS PRIMERAS DAMAS

*Por simpatía partidista del entrevistado**



Conforme a la opinión que tiene de Martha Sahagún de Fox



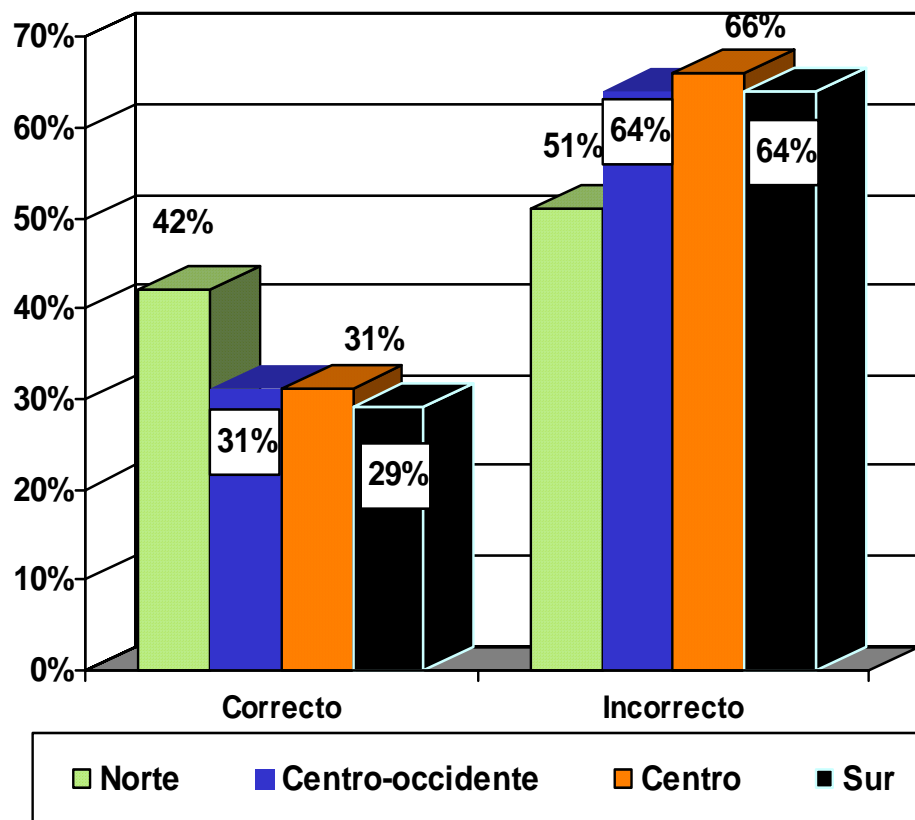
*No se muestra porcentaje de "Sin opinión"

Telefónica
 Nacional
 25 de septiembre de 2004

Fuente: *Reforma*, Enfoque, 3 de octubre del 2004, p.12.

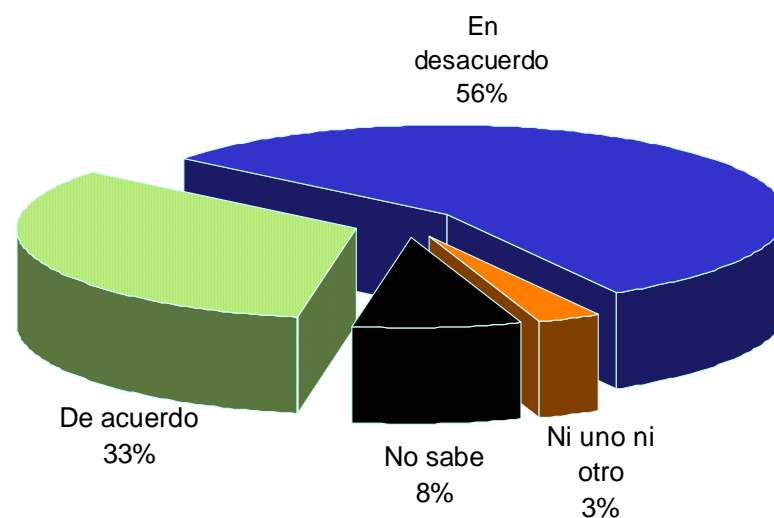
PARTICIPACIÓN EN POLÍTICA DE LAS PRIMERAS DAMAS

*Por región del país**



*No se muestra porcentaje de "Sin opinión"

¿Está de acuerdo o en desacuerdo con la resolución del Tribunal Federal Electoral de avalar la candidatura para el gobierno de Tlaxcala de María del Carmen Ramírez, esposa del actual gobernador de ese estado ?

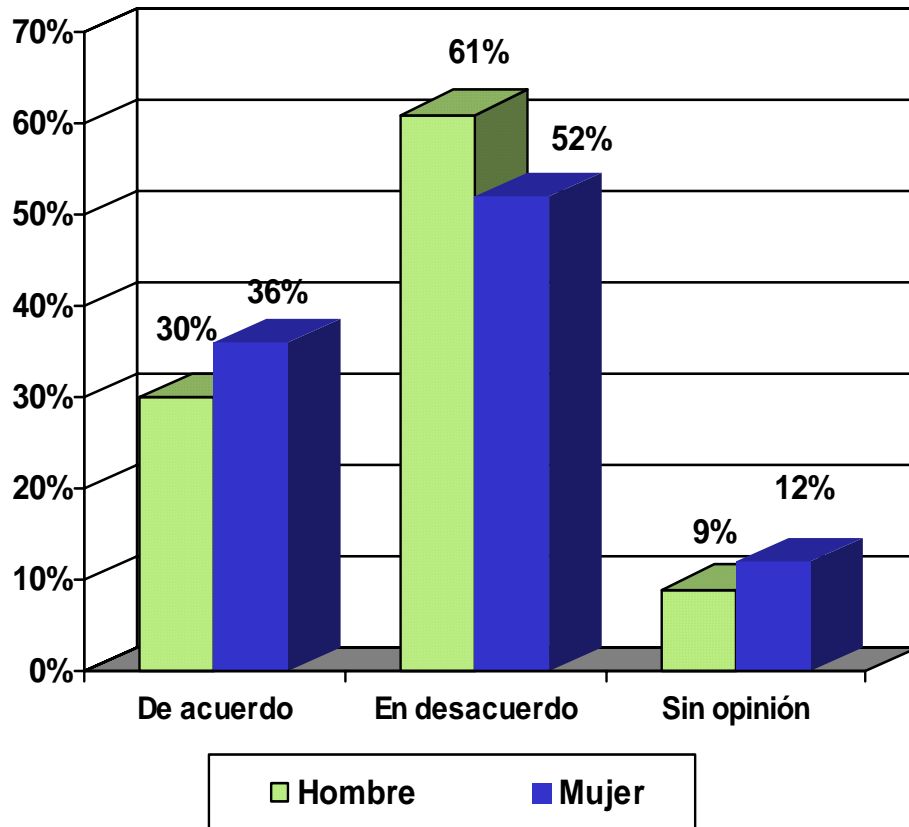


Telefónica
 Nacional
 25 de septiembre de 2004

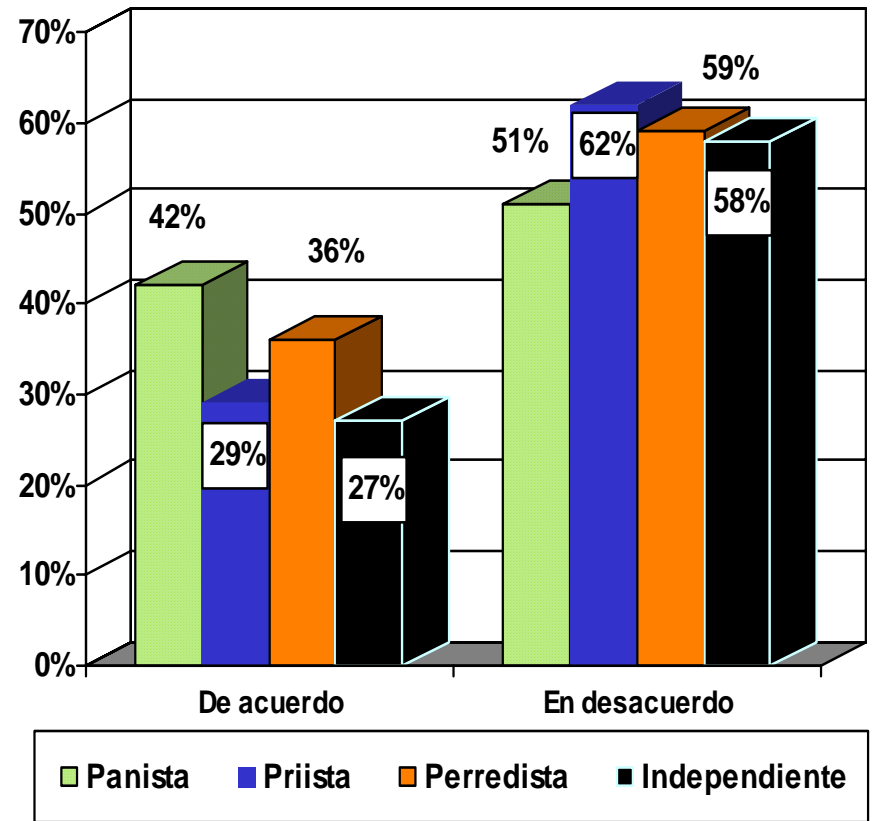
Fuente: *Reforma*, Enfoque, 3 de octubre del 2004, p.12.

PARTICIPACIÓN EN POLÍTICA DE LAS PRIMERAS DAMAS

Por sexo del entrevistado



*Por simpatía partidista del entrevistado**



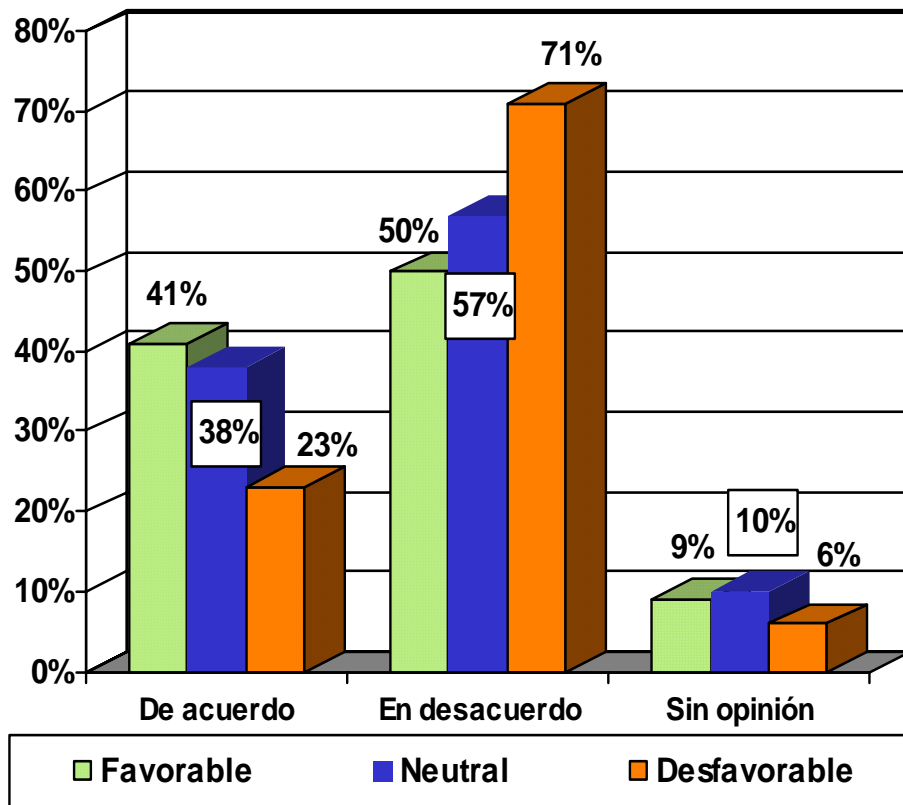
*No se muestra porcentaje de "Sin opinión"

Telefónica
 Nacional
 25 de septiembre de 2004

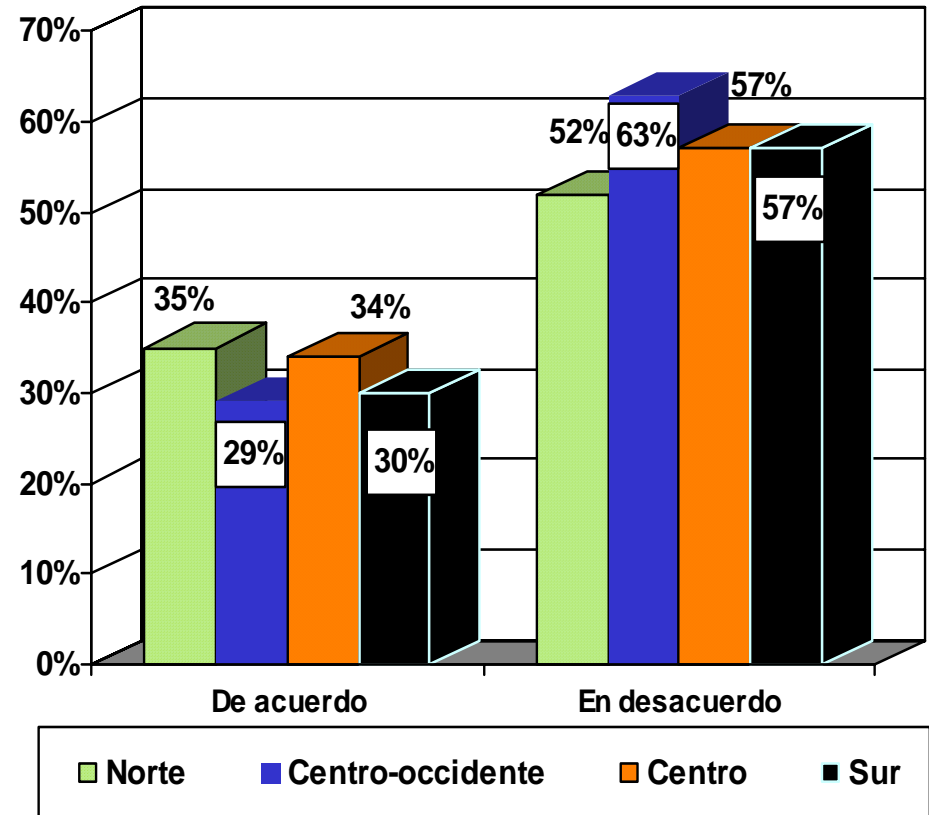
Fuente: *Reforma*, Enfoque, 3 de octubre del 2004, p.12.

PARTICIPACIÓN EN POLÍTICA DE LAS PRIMERAS DAMAS

Conforme a la opinión que tiene de Martha Sahagún de Fox



Por región del país*



*No se muestra porcentaje de "Sin opinión"

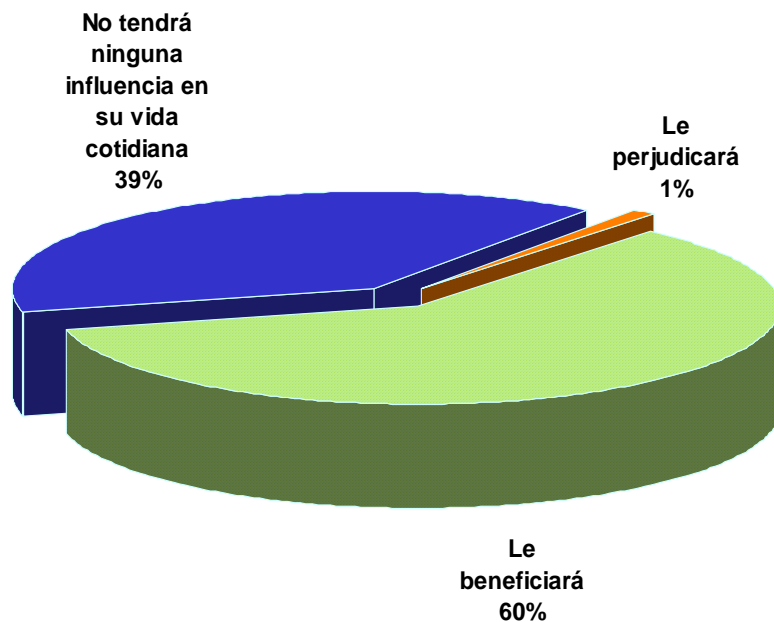
Telefónica
 Nacional
 25 de septiembre de 2004

Fuente: Reforma, Enfoque, 3 de octubre del 2004, p.12.

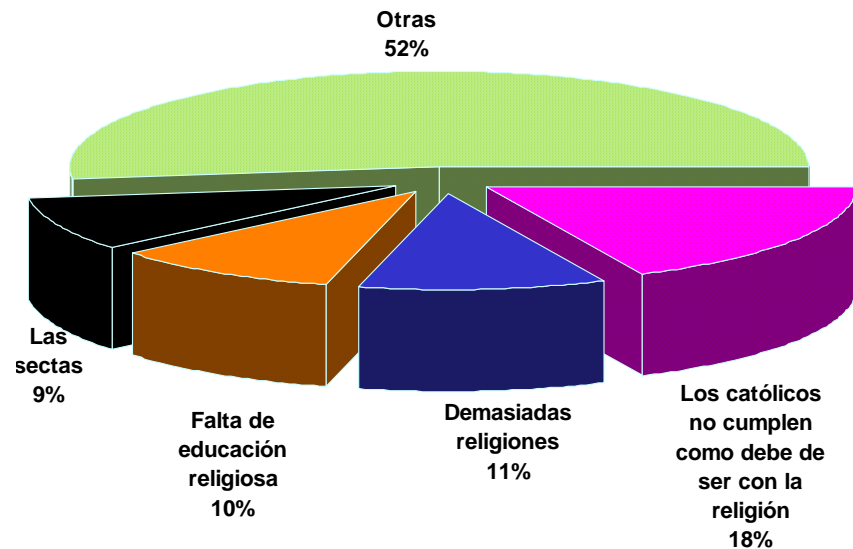
ACONTECIMIENTOS RELEVANTES EN LA ESFERA PÚBLICA

CONGRESO EUCARÍSTICO INTERNACIONAL

¿Cree que la realización del Congreso Eucarístico le beneficiará, le perjudicará o no tendrá ninguna influencia en su vida?



¿Cuál diría que es el problema más importante que enfrenta la Iglesia católica?



Telefónica
Zona metropolitana de Guadalajara
30 de septiembre de 2004

Fuente: *Mural*, 11 de octubre del 2004.

VITRINA METODOLÓGICA DE LAS ENCUESTAS UTILIZADAS

Titulo	Tema	Fecha del levantamiento	Tipo	Cobertura	Responsable	Fuente	Casos/ Población objetivo/ Nivel de confianza
Sistema de salud mexicano	Evaluación de las instituciones	13 al 17 de agosto de 2004	Vivienda	Nacional	Ipsos-Bimsa	Ipsos-Bimsa	1000 entrevistas a hombres y mujeres mayores de 18 años. Margen de error de +/-3.5 y nivel de confianza de 95%
Imagen del Ejército	Evaluación de las Instituciones	13 al 17 de agosto de 2004	Vivienda	Nacional	Ipsos-Bimsa	Ipsos-Bimsa	1000 entrevistas a mayores de edad, nivel de confianza de 95% y margen de error de +/-3.5%
Aprobación de mandatarios en América	Aprobación de mandatarios en América	No se especifica	No se especifica	No se especifica	Consulta Mitofsky	www.consulta.com.mx	No se especifica
La Comisión de Derechos Humanos, bien evaluada	Evaluación de las instituciones	18 al 25 de septiembre de 2004	Vivienda	Nacional	Consulta Mitofsky	Consulta Mitofsky	1000 ciudadanos mayores de edad, Nivel de confianza de 95% y margen de error de +/-3.5%.
Irrupción de los asambleístas del PRD en la Cámara de Diputados	Evaluación del Poder Legislativo	7 de octubre de 2004	Telefónica	Nacional	BGC, Ulises Beltrán y Asocs., a.C..	<i>Acontecer Nacional y Opinión Pública</i> , BGC, Ulises Beltrán y Asocs..	407 entrevistas efectivas a mayores de 18 años. No se indica el margen de error ni el nivel de confianza.
Equidad o calidad en la educación	Reforma educativa	10 al 13 de septiembre de 2004	Vivienda	Nacional	Parametría	<i>Carta paramétrica</i>	1000 entrevistas con un nivel de confianza de 95% y margen de error de +/-3.1%

VITRINA METODOLÓGICA DE LAS ENCUESTAS UTILIZADAS

Titulo	Tema	Fecha del levantamiento	Tipo	Cobertura	Responsable	Fuente	Casos/ Población objetivo/ Nivel de confianza
El desafuero de López Obrador	Opiniones sobre la figura del desafuero	14 al 18 de agosto de 2004	Vivienda	Nacional	Parametría	Carta paramétrica	1000 entrevistas, con un nivel de confianza de 95% y margen de error de +/-3.1%.
Cuarto Informe de Gobierno de AMLO	Opiniones sobre el desempeño del Gobierno del DF	21 y 22 de septiembre de 2004	Telefónica	Nacional	BGC, Ulises Beltrán y Asocs., a.C..	<i>Acontecer Nacional y Opinión Pública</i> , BGC, Ulises Beltrán y Asocs..	709 entrevistas a mayores de 18 años. No se indica el margen de error ni el nivel de confianza.
Relación entre el Gobierno Federal y el Gobierno del DF	Opiniones sobre política y acciones del gobierno Federal	30 de septiembre de 2004	Telefónica	Nacional	BGC, Ulises Beltrán y Asocs., a.C..	<i>Acontecer Nacional y Opinión Pública</i> , BGC, Ulises Beltrán y Asocs.	403 entrevistas efectivas a población mayor de 18 años. No se indica el margen de error ni el nivel de confianza.
Ven equidad en reforma	Evaluación del poder legislativo	9 de octubre de 2004	Telefónica	DF	Departamento de Investigación de Reforma	<i>Reforma</i> , 13 de octubre de 2004, p 1B.	610 entrevistas a mayores de 18 años, margen de error de +/- 4% y nivel de confianza de 95%
Opinión dividida sobre los motivos del PRD	Evaluación del poder legislativo	9 de octubre de 2004	Telefónica	Nacional	María de las Heras	<i>Milenio</i> , 13 de octubre de 2004, pp. 1 y 6.	500 entrevistas a mayores de 18 años con 95% de confianza y un error estadístico máximo de +/-4.5%
Reprueban desafuero	Opiniones sobre la figura del desafuero	25 de septiembre de 2004	Telefónica	Nacional	Departamento de Investigación de Reforma	<i>Reforma</i> , 29 de septiembre de 2004, pp. 8 y 9A.	850 entrevistas a adultos, +/-3.4% de margen de error con un nivel de confianza de 95%.

VITRINA METODOLÓGICA DE LAS ENCUESTAS UTILIZADAS

Titulo	Tema	Fecha del levantamiento	Tipo	Cobertura	Responsable	Fuente	Casos/ Población objetivo/ Nivel de confianza
2ª Encuesta sobre Inseguridad en el DF	Opiniones sobre el desempeño del Gobierno del DF	9 al 12 de septiembre de 2004	Vivienda	DF	Coordinación de Investigación y Opinión Pública de <i>El Universal</i>	<i>El Universal</i> , 28 de septiembre de 2004, p. C4	750 encuestas a mayores de 18 años, nivel de confianza de 95% y margen de error estadístico de +/-3.5%
Esperan pocos resultados	Reunión Fox-AMLO	27 de septiembre de 2004	Telefónica	Nacional	María de las Heras	<i>Milenio</i> , 29 de septiembre de 2004, pp. 1 y 7.	300 entrevistas a mayores de 18 años, con 95% de confianza y error estadístico máximo de +/-5.8%
Reunión Fox - AMLO	Reunión Fox-AMLO	25 de septiembre de 2004	Telefónica	Nacional	Departamento de Investigación de <i>Reforma</i>	<i>Reforma</i> , 29 de septiembre de 2004, pp. 8 y 9A.	850 entrevistas a adultos, +/-3.4% de margen de error con un nivel de confianza de 95%.
Encuesta de evaluación a los Jefes Delegacionales	Opiniones sobre el desempeño del Gobierno del DF	11 al 26 de septiembre de 2004	Vivienda	DF	Departamento de Investigación de <i>Reforma</i>	<i>Reforma</i> , 28 de septiembre de 2004, p. 1B.	4,944 entrevistas a adultos, 408 en A. Obregón, 312 en Azcapzalco, B. Juárez, M. Hidalgo y Tlalpan, 204 en Cuajimalpa, Tláhuac y M. Contreras. Con un nivel de confianza de 95% y margen de error de +/-4.9% para la muestra de 408 casos; +/-5.6% para las de 312 casos y de +/-6.9% para las de 204 casos.

VITRINA METODOLÓGICA DE LAS ENCUESTAS UTILIZADAS

Titulo	Tema	Fecha del levantamiento	Tipo	Cobertura	Responsable	Fuente	Casos/ Población objetivo/ Nivel de confianza
Encuesta de evaluación a los Jefes Delegacionales	Opiniones sobre el desempeño del Gobierno del DF	11 al 26 de septiembre de 2004	Vivienda	DF	Departamento de Investigación de <i>Reforma</i>	<i>Reforma</i> , 29 de septiembre de 2004, p. 1B.	4, 944 entrevistas a adultos, 408 entrevistas en Coyoacán, GAM e Iztapalapa; 312 en Cuauhtémoc, Iztacalco, Venustiano Carranza y Xochimilco; y 204 en Milpa Alta. Con nivel de confianza 95%, el margen de error es de +/-4.9% para la muestra de 408 casos; +/-5.6% para las de 312 casos y de +/-6.9% para las de 204 casos.
Encuesta de evaluación a los Jefes Delegacionales	Opiniones sobre el desempeño del Gobierno del DF	11 al 26 de septiembre de 2004	Vivienda	DF	Departamento de Investigación de <i>Reforma</i>	<i>Reforma</i> , 30 de septiembre de 2004, p. 3B.	4, 944 entrevistas a adultos, 408 en A. Obregón, Coyoacán, GAM e Iztapalapa; 312 en Azcapzalco, B. Juárez, M. Hidalgo, Tlalpan, Cuauhtémoc, Iztacalco, Venustiano Carranza y Xochimilco; , 204 en Cuajimalpa, Tláhuac, M. Contreras y Milpa Alta; . Con un nivel de confianza de 95% y margen de error de +/-4.9% para la muestra de 408 casos; +/-5.6% para las de 312 casos y de +/-6.9% para las de 204 casos.
Ven beneficios con Congreso	Acontecimientos relevantes en la esfera pública	30 de septiembre de 2004	Telefónica	Zona metropolitana de Guadalajara	Departamento de investigación de <i>Mural</i>	<i>Mural</i> , 11 de octubre de 2004, en su versión electrónica.	380 entrevistas a católicos, no se indica ni el nivel de confianza ni el margen de error.

VITRINA METODOLÓGICA DE LAS ENCUESTAS UTILIZADAS

Titulo	Tema	Fecha del levantamiento	Tipo	Cobertura	Responsable	Fuente	Casos/ Población objetivo/ Nivel de confianza
Rechazan aspiraciones de cónyuges	Cultura política	25 de septiembre de 2004	Telefónica	Nacional	Departamento de investigación de Grupo <i>Reforma</i>	<i>Reforma</i> , 3 de octubre de 2004. Suplemento Enfoque p. 12.	850 entrevistas a adultos, margen de error estimado de +/-3.4% con un nivel de confianza de 95%.
A separar la basura	Opiniones sobre el desempeño del Gobierno del DF	4 de octubre de 2004	Telefónica	DF	María de las Heras	<i>Milenio</i> , 6 de octubre de 2004, pp.1 y 18.	300 entrevistas a mayores de 18 años con 95% de confianza y error estadístico de +/- 5.8%
Encuesta Nacional sobre Alineación Política	Desconfianza en el gobierno y los políticos	26 al 29 de agosto	Vivienda	Nacional	Coordinación de Investigación y Opinión Pública de <i>El Universal</i>	<i>El Universal</i> , 20 de septiembre de 2004, pp. A1 y A10.	1000 personas mayores de 18 años, Nivel de confianza de 95%, margen de error de +/-3.1%
Enorgullecen tradiciones; avergüenzan políticos	Orgullo patrio	4 de septiembre de 2004	Telefónica	Nacional	Departamento de Investigación de <i>Reforma</i>	<i>Reforma</i> , 15 de septiembre de 2004, p. 7A.	610 adultos, margen de error de +/-4% , nivel de confianza de 95%

TEMAS PUBLICADOS EN NÚMEROS ANTERIORES

	PULSO CIUDADANO N°				
	1	2	3	4	5
Cultura del ahorro en México			<input checked="" type="checkbox"/>		
Cultura política		<input checked="" type="checkbox"/>		<input checked="" type="checkbox"/>	<input checked="" type="checkbox"/>
Desempeño del gobierno del DF			<input checked="" type="checkbox"/>		<input checked="" type="checkbox"/>
Evaluación del Jefe de Gobierno del DF		<input checked="" type="checkbox"/>			
Transporte y vialidad en el DF	<input checked="" type="checkbox"/>				
Figura del desafuero				<input checked="" type="checkbox"/>	<input checked="" type="checkbox"/>
Evaluación de la economía		<input checked="" type="checkbox"/>	<input checked="" type="checkbox"/>	<input checked="" type="checkbox"/>	
Evaluación de las instituciones			<input checked="" type="checkbox"/>		<input checked="" type="checkbox"/>
Educación		<input checked="" type="checkbox"/>	<input checked="" type="checkbox"/>		
Políticas de salud				<input checked="" type="checkbox"/>	
Evaluación del Poder Ejecutivo	<input checked="" type="checkbox"/>	<input checked="" type="checkbox"/>			
Política y acciones del gobierno federal			<input checked="" type="checkbox"/>	<input checked="" type="checkbox"/>	<input checked="" type="checkbox"/>
Evaluación del Poder Legislativo	<input checked="" type="checkbox"/>			<input checked="" type="checkbox"/>	<input checked="" type="checkbox"/>
Migración a los Estados Unidos		<input checked="" type="checkbox"/>			
Seguridad pública y justicia		<input checked="" type="checkbox"/>	<input checked="" type="checkbox"/>		<input checked="" type="checkbox"/>
Transparencia y combate a la corrupción	<input checked="" type="checkbox"/>	<input checked="" type="checkbox"/>	<input checked="" type="checkbox"/>	<input checked="" type="checkbox"/>	
Violencia intrafamiliar	<input checked="" type="checkbox"/>				
Acontecimientos relevantes en la esfera pública				<input checked="" type="checkbox"/>	<input checked="" type="checkbox"/>